www.ekt.by

КРЕПЕЖНАЯ ТЕХНИКА

ШУРУПЫ И САМОРЕЗЫ 7–13

АНКЕРНАЯ ТЕХНИКА И ДЮБЕЛИ 13–18

КАБЕЛЬНЫЙ КРЕПЕЖ 18

ХИМИЧЕСКИЙ КРЕПЕЖ 18–19

КРЕПЕЖ ДЛЯ САНТЕХНИКИ 19

ГВОЗДИ 19–20

МЕТРИЧЕСКИЙ КРЕПЕЖ 20–26

НЕРЖАВЕЮЩИЙ КРЕПЕЖ 26–28

ЗАКЛЁПКИ 29–30

ГРУЗОВОЙ КРЕПЕЖ 32–35

КРЕПЕЖНАЯ ТЕХНИКА KEW made in GERMANY 35–37

КРЕПЕЖНАЯ ТЕХНИКА ELEMATIC made in ITALY 38

ПЕРФОРИРОВАННЫЙ КРЕПЕЖ 40–45

СКОБЯНЫЕ ИЗДЕЛИЯ 46–49

КРЮКИ И КРОНШТЕЙНЫ 50–52

ТЕХНИЧЕСКИЕ СВИДЕТЕЛЬСТВА

и декларации соответствия

Получены
Технические Свидетельства,
а также зарегистрированы
Декларации Соответствия
на крепежные изделия торговых марок

EKT
KEW
ELEMATIC

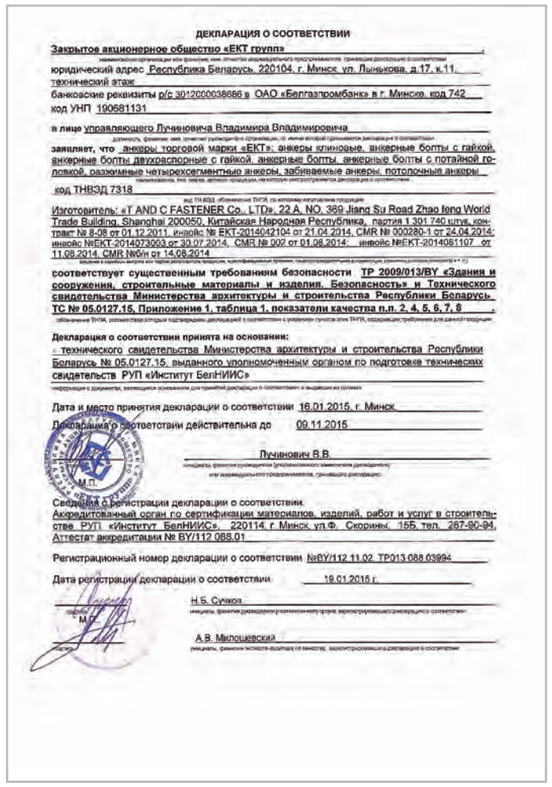

ДЕКЛАРАЦИЯ О СООТВЕТСТВИИ

Закрытое акционерное общество «ЕКТ групп»
(наименование организации или фамилия, имя, отчество индивидуального предпринимателя, принявшего декларацию о соответствии)
юридический адрес Республика Беларусь, 220104, г. Минск, ул. Лынькова, д.17, к.11, технический этаж
банковские реквизиты р/с 3012000038686 в ОАО «Белгазпромбанк» в г. Минске, код 742
код УНП 190681131
в лице управляющего Лучиновича Владимира Владимировича
(должность, фамилия, имя, отчество руководителя организации, или иного второго должностного лица фирмы-продавца)
заявляет, что анкеры, торговой марки «ЕКТ»: анкеры клиновые, анкерные болты с гайкой, анкерные болты двухраспорные с гайкой, анкерные болты, анкерные болты с потайной головкой, разжимные незарисовливающие анкеры, забиваемые анкеры, потолочный анкеры
(наименование, вид, марка, артикул продукции, на которую распространяется декларация о соответствии)
код ТНВЭД 7318
(код ГН ВЭД, обозначение ТНПА, по которому изготовлена продукция)
Изготовитель: «T AND C FASTENER Co., LTD», 22 A, NO. 369 Jiang Su Road Zhao feng World Trade Building, Shanghai 200050, Китайская Народная Республика, партия 1 301 740 штук, контракт № 8-08 от 01.12.2011, инвойс № ЕКТ-2014042104 от 21.04.2014, CMR № 002280-1 от 24.04.2014; инвойс №ЕКТ-2014073003 от 30.07.2014, CMR № 002 от 01.08.2014; инвойс №ЕКТ-2014081107 от 11.08.2014, CMR №6/н от 14.08.2014
(сведения о серийном выпуске или партии импортируемой продукции, идентификационные признаки, сопроводительная документация, изготовитель, страна происхождения и т.д.)
соответствует существенным требованиям безопасности ТР 2009/013/BY «Здания и сооружения, строительные материалы и изделия. Безопасность» и Технического свидетельства Министерства архитектуры и строительства Республики Беларусь ТС № 05.0127.15, Приложение 1, таблица 1, показатели качества п.п. 2, 4, 5, 6, 7, 8
(обозначение ТНПА, требованиям которых подтверждает декларация о соответствии с указанием пунктов этих ТНПА, содержащих требования для данной продукции)
Декларация о соответствии принята на основании:
- технического свидетельства Министерства архитектуры и строительства Республики Беларусь № 05.0127.15, выданного уполномоченным органом по подготовке технических свидетельств РУП «Институт БелНИИС»
(информация о документах, являющихся основанием для принятия декларации о соответствии и выдаваемых их органах)
Дата и место принятия декларации о соответствии 16.01.2015, г. Минск
Декларация о соответствии действительна до 09.11.2015
Лучинович В.В.
(инициалы, фамилия руководителя организации или индивидуального предпринимателя, принявшего декларацию)
М.П.
Сведения о регистрации декларации о соответствии
Аккредитованный орган по сертификации материалов, изделий, работ и услуг в строительстве РУП «Институт БелНИИС», 220114, г. Минск, ул.Ф. Скорины, 15Б, тел. 267-90-94, Аттестат аккредитации № BY/112 088.01
Регистрационный номер декларации о соответствии №BY/112 11.02. ТР013.088.03994
Дата регистрации декларации о соответствии 19.01.2015 г.
Н.Б. Сумков
(инициалы, фамилия руководителя организации-органа, зарегистрировавшего декларацию о соответствии)
М.П.
А.В. Милошевский
(инициалы, фамилия эксперта-аудитора по аккредитации, архитектурно-строительного декларирования и сертификации)

МИНИСТЕРСТВО АРХИТЕКТУРЫ И СТРОИТЕЛЬСТВА
РЕСПУБЛИКИ БЕЛАРУСЬ
РУП «Институт БелНИИС» 220114, г. Минск, ул. Ф. Скорины, 15 Б
тел.+ 375 17 267-27-33, тел./факс + 375 17 267-90-94

ТЕХНИЧЕСКОЕ СВИДЕТЕЛЬСТВО

пригодности материалов и изделий
для применения в строительстве

ТС 05.0128.15

Дата регистрации « 12 » января 2015 г.
Действительно до « 09 » ноября 2015 г.
Продлено до « » г.
Продлено до « » г.

Настоящим техническим свидетельством удостоверяется пригодность материалов и изделий для применения в строительстве на территории Республики Беларусь

1. Наименование материала (изделия)
Дюбели торговой марки «KEW» (гвоздевые, распорные, универсальные, удлиненные распорные, рамные, распорный патрон, пластмассовые дюбели для пустотелых конструкций, пластмассовые и металлические дюбели для гипсокартона, дюбели для строительных лесов), производства «KEW Kunststofferzeugnisse Wilthen», Федеративная Республика Германия

2. Назначение
Для крепления строительных изделий к ограждающим конструкциям зданий и сооружений.

3. Изготовитель
«KEW Kunststofferzeugnisse Wilthen», Wilthen, Dresdener Str., D-02681, Федеративная Республика Германия.

4. Заявитель
ЗАО «ЕКТ групп», Республика Беларусь, 220104, г. Минск, ул. М. Лынькова, 17-11, т.э.

саморезы для гипсокартона

Шуруп для крепления гипсокартона
по металлу, частый шаг резьбы, покрытие - серый фосфат

Для крепления гипсокартонных листов к металлическому профилю толщиной до 0,9 мм.
Без предварительного сверления. Шлиц PH 2.

АРТИКУЛ	РАЗМЕР РЕЗЬБЫ, мм	ДЛИНА, мм	УПАКОВКА, шт
74000	3,5	16	1000
74001	3,5	19	1000
74002	3,5	25	1000
74003	3,5	32	1000
74004	3,5	35	1000
74005	3,5	38	500
74006	3,5	45	500
74007	3,5	51	500
74008	3,5	55	500
740094	3,9	65	250
74010	3,9	75	250
740114	4,2	70	250
74012	4,2	89	250
74013	4,8	95	100
74014	4,8	102	100
74019	4,8	110	100
74015	4,8	127	100
74016	4,8	152	100

тех. свидетельство ТС 05.0311.15

Шуруп для крепления гипсокартона
по дереву, редкий шаг резьбы, покрытие - серый фосфат

Для крепления гипсокартонных листов к деревянным конструкциям. **Шлиц PH 2.**

АРТИКУЛ	РАЗМЕР РЕЗЬБЫ, мм	ДЛИНА, мм	УПАКОВКА, шт
74100	3,5	16	1000
74101	3,5	19	1000
74102	3,5	25	1000
74103	3,5	32	1000
74104	3,5	35	1000
74105	3,5	38	500
741184	3,5	41	500
74106	3,5	45	500
74107	3,5	51	500
74108	3,5	55	500
741094	3,9	65	250
74110	3,9	75	250
741114	4,2	70	250
74112	4,2	89	250
74113	4,8	95	100
74114	4,8	102	100
74119	4,8	110	100
74115	4,8	127	100
74116	4,8	152	100

тех. свидетельство ТС 05.0311.15

Шуруп для крепления гипсокартона
частый шаг резьбы, наконечник - сверло, покрытие - цинк

Для крепления к металлическому профилю толщиной до 2 мм.
Без предварительного сверления. Шлиц PH 2.

АРТИКУЛ	РАЗМЕР РЕЗЬБЫ, мм	ДЛИНА, мм	УПАКОВКА, шт
216017	3,5	25	1000
206025	3,5	32	1000
2060371	3,5	41	500
216047	3,5	51	500
216057	4,2	76	250

тех. свидетельство ТС 05.0311.15

саморез для гипсоволоконных листов

Шуруп для гипсоволоконных листов
покрытие - серый фосфат

Для крепления гипсоволоконных листов к металлическому профилю толщиной до 0,9 мм. **Без предварительного сверления. Шлиц PH 2.**

АРТИКУЛ	РАЗМЕР РЕЗЬБЫ, мм	ДЛИНА, мм	УПАКОВКА, шт
V010250M	3,9	19	1000
V010251M	3,9	25	1000
V010252M	3,9	30	1000
V010253M	3,9	45	500

тех. свидетельство ТС 05.0311.15

Саморез для крепления дерева и фанеры к металлу
потайная головка с зенковкой и крыльчаткой, наконечник - сверло, покрытие - цинк

Для крепления к металлическому профилю толщиной до 4-5 мм. **Шлиц PH 2.**

АРТИКУЛ	РАЗМЕР РЕЗЬБЫ, мм	ДЛИНА, мм	УПАКОВКА, шт
CV010674M	4,8	25	500
CV010675M	4,8	32	500
CV010676M	4,8	38	500
CV010677M	4,8	45	250
CV010678M	4,8	50	200
CV010679M	5,5	38	250
CV010680M	5,5	45	250
CV010681M	5,5	50	250

тех. свидетельство ТС 05.0311.15

саморезы для листового металла

Шуруп для листового металла
головка - шестигранная, с прессшайбой, наконечник - сверло, покрытие - цинк

Для крепления к металлическому профилю толщиной до 2 мм.
Без предварительного сверления.

АРТИКУЛ	РАЗМЕР РЕЗЬБЫ, мм	ДЛИНА, мм	РАЗМЕР ПОД КЛЮЧ, мм	УПАКОВКА, шт
V010250M	4,2	13	7	1000
V010251M	4,2	14	7	1000
V010252M	4,2	16	7	1000
V010253M	4,2	19	7	1000

тех. свидетельство ТС 05.0311.15

Шуруп для листового металла
головка - полусферическая, с прессшайбой, наконечник - сверло, покрытие - цинк

Для крепления к металлическому профилю толщиной до 2 мм.
Без предварительного сверления. Шлиц PH 2.

АРТИКУЛ	РАЗМЕР РЕЗЬБЫ, мм	ДЛИНА, мм	УПАКОВКА, шт
81000	4,2	13	1000
81001	4,2	14	1000
81002	4,2	16	1000
81003	4,2	19	1000
81004	4,2	25	1000
81005	4,2	32	500
81005	4,2	41	500
81007	4,2	51	250
81008	4,2	57	250
81010	4,2	75	150

тех. свидетельство ТС 05.0311.15

Шуруп для листового металла
покрытие головки - цветная эмаль по RAL, с прессшайбой, наконечник - сверло, покрытие - цинк

Для крепления к металлическому профилю толщиной до 2 мм.
Без предварительного сверления. Шлиц PH 2.

АРТИКУЛ	РАЗМЕР РЕЗЬБЫ, мм	ДЛИНА, мм	ЭМАЛЬ	ЦВЕТ	УПАКОВКА, шт
-	4,2	16	RAL	по каталогу	1000

тех. свидетельство ТС 05.0311.15

Шуруп для листового металла
головка - полусферическая, с прессшайбой, острый наконечник, покрытие - цинк

Для крепления к металлическому профилю толщиной до 0,9 мм.
Без предварительного сверления. Шлиц PH 2.

АРТИКУЛ	РАЗМЕР РЕЗЬБЫ, мм	ДЛИНА, мм	УПАКОВКА, шт
80000	4,2	13	1000
80001	4,2	14	1000
80002	4,2	16	1000
80003	4,2	19	1000
80004	4,2	25	1000
80005	4,2	32	500
80006	4,2	41	500
80007	4,2	51	250
80008	4,2	57	250
80009	4,2	75	150

тех. свидетельство ТС 05.0311.15

Шуруп для листового металла
с увеличенной прессшайбой, головка - полусферическая, острый наконечник, покрытие - черный фосфат. **Шлиц Pz 3.**

АРТИКУЛ	РАЗМЕР РЕЗЬБЫ, мм	ДЛИНА, мм	УПАКОВКА, шт
CV010739M	6,0	20	250

тех. свидетельство ТС 05.0311.15

Шуруп для листового металла
со стопорной прессшайбой, головка - шестигранная, острый наконечник, покрытие - цинк

Для крепления к металлическому профилю толщиной до 0,9 мм.
Без предварительного сверления.

АРТИКУЛ	РАЗМЕР РЕЗЬБЫ, мм	ДЛИНА, мм	РАЗМЕР ПОД КЛЮЧ	УПАКОВКА, шт
CV010670M	6,3	35	9,5 (3/8")	250

тех. свидетельство ТС 05.0311.15

Шуруп для листового металла
со стопорной прессшайбой, головка - шестигранная, наконечник - сверло, покрытие - цинк

Для крепления к металлическому профилю толщиной до 5 мм.
Без предварительного сверления.

АРТИКУЛ	РАЗМЕР РЕЗЬБЫ, мм	ДЛИНА, мм	РАЗМЕР ПОД КЛЮЧ	УПАКОВКА, шт
CV010671M	6,3	35	9,5 (3/8")	200

тех. свидетельство ТС 05.0311.15

Шуруп для листового металла
головка - конусообразная, наконечник - сверло, покрытие - цинк

Для крепления к металлическому профилю толщиной до 2 мм.
Без предварительного сверления. Шлиц PH 2.

АРТИКУЛ	РАЗМЕР РЕЗЬБЫ, мм	ДЛИНА, мм	УПАКОВКА, шт
77701	3,5	9,5	1000
77702	3,8	9,5	1000
77700	3,8	11	1000

тех. свидетельство ТС 05.0311.15

Шуруп для листового металла
головка - конусообразная, наконечник - сверло, покрытие - черный фосфат

Для крепления к металлическому профилю толщиной до 2 мм.
Без предварительного сверления. Шлиц PH 2.

АРТИКУЛ	РАЗМЕР РЕЗЬБЫ, мм	ДЛИНА, мм	УПАКОВКА, шт
77704	3,5	9,5	1000
77705	3,8	9,5	1000
77703	3,8	11	1000

тех. свидетельство ТС 05.0311.15

Шуруп для листового металла
головка - конусообразная, острый наконечник, покрытие - цинк

Для крепления к металлическому профилю толщиной до 0,9 мм.
Без предварительного сверления. Шлиц PH 2.

АРТИКУЛ	РАЗМЕР РЕЗЬБЫ, мм	ДЛИНА, мм	УПАКОВКА, шт
77502	3,5	9,5	1000
77500	3,8	9,5	1000
77501	3,8	11	1000

тех. свидетельство ТС 05.0311.15

Шуруп для листового металла
головка - конусообразная, острый наконечник, покрытие - черный фосфат

Для крепления к металлическому профилю толщиной до 0,9 мм.
Без предварительного сверления. Шлиц PH 2.

АРТИКУЛ	РАЗМЕР РЕЗЬБЫ, мм	ДЛИНА, мм	УПАКОВКА, шт
77505	3,5	9,5	1000
77503	3,8	9,5	1000
77504	3,8	11	1000

тех. свидетельство ТС 05.0311.15

саморезы универсальные

Универсальные саморезы
покрытие - цинк, желтый цинк

Для крепления к дереву, фанере, ДСП, а также к другим строительным материалам при помощи дюбеля. **Шлиц Pz.**

АРТИКУЛ	РАЗМЕР РЕЗЬБЫ, мм	ДЛИНА, мм	ТИП ШЛИЦА	УПАКОВКА, шт
82068	2,5	10	Pz 1	2000
82070	2,5	13	Pz 1	2000
82071	2,5	16	Pz 1	1000
82073	2,5	20	Pz 1	1000
82074	2,5	25	Pz 1	1000
82000	3	10	Pz 1	2000
82001	3	12	Pz 1	1000
82002	3	16	Pz 1	1000
82003	3	20	Pz 1	1000
82004	3	25	Pz 1	1000
82005	3	30	Pz 1	1000
82006	3	35	Pz 1	1000
82007	3	40	Pz 1	1000
820154	3	45	Pz 1	1000
82009	3,5	12	Pz 2	1000
82010	3,5	16	Pz 2	1000
82011	3,5	20	Pz 2	1000
82012	3,5	25	Pz 2	1000
82013	3,5	30	Pz 2	1000
82014	3,5	35	Pz 2	500
82015	3,5	40	Pz 2	1000
82016	3,5	45	Pz 2	500
82017	3,5	50	Pz 2	500
82018	4	12	Pz 2	1000
82019	4	16	Pz 2	1000
82020	4	20	Pz 2	1000
82021	4	25	Pz 2	1000
82022	4	30	Pz 2	1000
82023	4	35	Pz 2	500
82024	4	40	Pz 2	500
82025	4	45	Pz 2	500
82026	4	50	Pz 2	500
82027	4	60	Pz 2	250
82029	4	70	Pz 2	250
82030	4,5	16	Pz 2	1000
82031	4,5	20	Pz 2	1000
82032	4,5	25	Pz 2	1000
82033	4,5	30	Pz 2	1000
82034	4,5	35	Pz 2	500
82035	4,5	40	Pz 2	500
C85035	4,5	45	Pz 2	4000
82036	4,5	50	Pz 2	250
82037	4,5	60	Pz 2	250
82038	4,5	70	Pz 2	250
82039	4,5	80	Pz 2	250
82041	5	20	Pz 2	1000
82042	5	25	Pz 2	1000
82043	5	30	Pz 2	500
82044	5	35	Pz 2	500
82045	5	40	Pz 2	500
82046	5	45	Pz 2	500
82047	5	50	Pz 2	250
CV501500	5	55	Pz 2	250
82048	5	60	Pz 2	250
82049	5	70	Pz 2	250
8205071	5	80	Pz 2	200
82051	5	90	Pz 2	250
82052	5	100	Pz 2	200
82053	5	120	Pz 2	200
CV010215M	6	30	Pz 3	250
82055	6	40	Pz 3	250
82056	6	45	Pz 3	250
82057	6	50	Pz 3	250
82058	6	60	Pz 3	250
8205971	6	70	Pz 3	200
82060	6	80	Pz 3	200
8206171	6	90	Pz 3	150
82062	6	100	Pz 3	100
820777	6	110	Pz 3	100
82063	6	120	Pz 3	100
82078	6	130	Pz 3	100
82064	6	140	Pz 3	100
CV010193	6	150	Pz 3	500
82065	6	160	Pz 3	100
82066	6	180	Pz 3	100
82067	6	200	Pz 3	100

тех. свидетельство ТС 05.0311.15

Шуруп с шестигранной головкой *DIN 571*
для дерева и дюбелей, покрытие - цинк

Для крепления деревянных лаг и реек, перекрытий крыш, полов.
Соответствует ГОСТ 11473-75.

АРТИКУЛ	РАЗМЕР РЕЗЬБЫ, мм	ДЛИНА, мм	РАЗМЕР ПОД КЛЮЧ, мм	УПАКОВКА, шт
78081	5	20	8	500
78082	5	30	8	400
78071	5	40	8	300
78057	5	50	8	300
78058	5	60	8	200
78000	6	30	10	200
78001	6	40	10	200
78002	6	50	10	200
78003	6	60	10	100
78004	6	70	10	100
78005	6	80	10	100
78006	6	90	10	100
78007	6	100	10	100
78008	6	120	10	100
78009	6	140	10	100
78010	8	40	13	200
78011	8	50	13	150
78012	8	60	13	100
78013	8	70	13	100
78014	8	80	13	100
78015	8	90	13	50
78016	8	100	13	50
78017	8	120	13	50
78018	8	140	13	50
78019	8	160	13	50
78020	8	180	13	50
78021	8	200	13	50
78072	10	30	17	100
78059	10	40	17	50
78060	10	50	17	50
78024	10	60	17	50
78025	10	70	17	50
78026	10	80	17	50
78027	10	90	17	25
78028	10	100	17	25
78029	10	120	17	25
78030	10	140	17	25
C79061	10	150	17	25
78031	10	160	17	25
78032	10	180	17	25
78033	10	200	17	25
7903347	10	220	17	25
C790351M	10	240	17	10
790367	10	260	17	15
790837	10	280	17	20
790847	10	300	17	20
78062	12	50	19	50
78063	12	60	19	50
78070	12	70	19	25
790641	12	80	19	25
7903717	12	100	19	25
7903817	12	120	19	25
780397	12	140	19	25
790407	12	150	19	25
790417	12	160	19	25
790427	12	180	19	25
790437	12	200	19	25

АРТИКУЛ	РАЗМЕР РЕЗЬБЫ, мм	ДЛИНА, мм	РАЗМЕР ПОД КЛЮЧ, мм	УПАКОВКА, шт
CV501703	12	220	19	25
C79045	12	240	19	30
790467	12	260	19	15
CV501480	12	280	19	30
790487	12	300	19	10
790907	16	80	24	15
CV501481	16	120	24	15
790657	16	140	24	15
V010233M	16	160	24	15
790807	16	300	24	5

тех. свидетельство ТС 05.0311.15

Шуруп Г-образный
покрытие - цинк

Для крепления в деревянный брус или с помощью дюбеля.

АРТИКУЛ	ОБОЗН.	РАЗМЕР РЕЗЬБЫ, мм	ДЛИНА, мм	ВЫСОТА КРЮКА, мм	ДЛИНА РЕЗЬБЫ, мм	УПАК., шт
C62380M	3x30	3	30	14	20	500
C62382M	3,5x30	3,5	30	14	20	500
63381	3,5x40	3,5	40	14	20	500
63394	4x50	4	50	14	20	300
63417	4x60	4	60	14	25	250
63444	5x65	5	65	18	30	150
63449	6x75	6	75	20	35	100
63468	6x100	6	100	20	40	50
63471	8x85	8	85	22	40	50
63471	8x100	8	100	22	50	50

тех. свидетельство ТС 05.0311.15

Шуруп-полукольцо
покрытие - цинк

Для крепления в деревянный брус или с помощью дюбеля.

АРТ.	ОБОЗНАЧ.	РАЗМЕР РЕЗЬБЫ, мм	ДЛИНА ПРЯМОЙ ЧАСТИ, мм	ОБЩАЯ ДЛИНА, мм	ВНУТР. D ПОЛУ-КОЛЬЦА, мм	ДЛИНА РЕЗЬБЫ, мм	УПАК., шт
C62180M	2,5x10	2,5	10	15	8	8	1000
C62181M	3x10	3	10	15	10	9	1000
C62182M	3x15	3	15	20	10	10	1000
C62183M	3x25	3	25	35	10	15	500
C62184M	3,5x35	3,5	35	45	12	20	500
C62185M	4x25	4	25	39	14	15	500
63186	4x35	4	35	49	14	20	250
63189	4x50	4	50	64	14	20	150
63191	4x60	4	60	74	14	25	100
C62198M	5x20	5	20	48	18	15	200
C62199M	5x40	5	40	55	18	20	100
63200	5x45	5	45	63	18	25	100
63204	5x65	5	65	83	18	30	50
63219	6x40	6	40	60	20	25	50
63223	6x60	6	60	80	20	30	50
63227	6x80	6	80	100	20	35	50

тех. свидетельство ТС 05.0311.15

Шуруп-кольцо
покрытие - цинк

Для крепления в деревянный брус.

АРТИКУЛ	ОБОЗНАЧ.	РАЗМЕР РЕЗЬБЫ, мм	ДЛИНА ПРЯМОЙ ЧАСТИ, мм	ОБЩАЯ ДЛИНА, мм	ВНУТР. D КОЛЬЦА, мм	ДЛИНА РЕЗЬБЫ, мм	УПАК., шт
C62280M	2,5x8	2,5	8	18	5	8	1000
C62281M	3x10	3	10	22	6	9	1000
C62282M	3x15	3	15	27	6	9	500
C62283M	3,5x20	3,5	20	35	8	15	500
C62284M	3,5x35	3,5	35	50	8	20	500
C62285M	4x20	4	20	38	10	20	500
63286	4x35	4	35	45	10	20	250
63287	4x40	4	40	50	10	20	200
63289	4x50	4	50	60	10	20	150
63291	4x60	4	60	70	10	25	150
6230017	5x45	5	45	57	10	25	100
633047	5x65	5	65	67	10	25	100
63318	6x35	5	35	51	16	25	100
63320	6x45	5	45	61	16	25	50
63322	6x55	6	55	71	16	30	50
CV010542M	6x60	6	60	76	16	30	50
63324	6x65	6	65	81	16	30	50

тех. свидетельство ТС 05.0311.15

Шуруп для оконного профиля
полусферическая головка с зенковкой, специальное острие, шлиц - PH2, покрытие - цинк

Для крепления фурнитуры к оконному профилю.

АРТИКУЛ	РАЗМЕР РЕЗЬБЫ, мм	ДЛИНА, мм	УПАКОВКА, шт
CV010801M	4,0	25	1000
CV010802M	4,0	30	1000
CV010803M	4,0	35	500
CV011576M	4,0	40	500
V010394M	4,0	45	500
CV501977	4,0	55	500

тех. свидетельство ТС 05.0311.15

Саморез оконный
головка - зенкующая, усиленное сверло, покрытие - цинк, шлиц - PH 2

Для крепления металлического каркаса (2 мм) к оконному профилю ПВХ.

АРТИКУЛ	РАЗМЕР РЕЗЬБЫ, мм	ДЛИНА, мм	УПАКОВКА, шт
C7450122M	3,9	16	1000
C7450222M	3,9	19	1000
C7450422M	3,9	25	1000
C7450522M	3,9	32	1000
C7450622M	3,9	38	1000

тех. свидетельство ТС 05.0311.15

Шуруп *DIN 7981*
головка - полукруглая, наконечник - острый, шлиц - PH, покрытие - цинк

Для крепления к металлическим конструкциям.
Соответствует ГОСТ 1144-80 и ISO 7049.

АРТИКУЛ	РАЗМЕР РЕЗЬБЫ, мм	ДЛИНА, мм	ТИП ШЛИЦА	УПАКОВКА, шт
V010239M	2,2	4,5	Ph 1	6000
V010053M	2,2	6,5	Ph 1	6000
V010331M	2,2	9,5	Ph 1	2000
V010240M	2,2	13	Ph 1	4000
2065757	2,2	16	Ph 1	2000
2065757	2,9	6,5	Ph 1	4000
2065957	2,9	9,5	Ph 1	4000
20660757	2,9	13	Ph 1	2000
2066157	2,9	16	Ph 1	2000
2066257	2,9	19	Ph 1	2000
V010241M	2,9	22	Ph 1	2000
CV010333M	2,9	25	Ph 1	2000
2066557	3,5	6,5	Ph 2	4000
2066657	3,5	9,5	Ph 2	2000
206675	3,5	13	Ph 2	2000
206685	3,5	16	Ph 2	2000
206695	3,5	19	Ph 2	2000
CV010249M	3,5	22	Ph 2	1000
206715	3,5	25	Ph 2	1000
206725	3,5	32	Ph 2	1000
206735	3,5	38	Ph 2	1000
CV010334M	3,5	41	Ph 2	500
206755	3,5	45	Ph 2	500
2067657	3,9	9,5	Ph 2	2000
206757	3,9	13	Ph 2	2000
2067857	3,9	16	Ph 2	2000
2067957	3,9	19	Ph 2	1000
CV010234M	3,9	22	Ph 2	1000
2068157	3,9	25	Ph 2	1000
CV010242M	3,9	32	Ph 2	1000
CV010235M	3,9	38	Ph 2	500
CV010335M	3,9	45	Ph 2	500
CV010440M	3,9	50	Ph 2	1000
V010236M	4,2	9,5	Ph 2	1000
206875	4,2	13	Ph 2	1000
206885	4,2	16	Ph 2	1000
206895	4,2	19	Ph 2	1000
V010056M	4,2	22	Ph 2	1000
206915	4,2	25	Ph 2	1000
206925	4,2	32	Ph 2	500
V010072M	4,2	35	Ph 2	500
206935	4,2	41	Ph 2	500
2069457	4,2	45	Ph 2	500
206955	4,2	51	Ph 2	250
CV010336M	4,2	60	Ph 2	250
2069777	4,2	70	Ph 2	250
CV010216M	4,8	9,5	Ph 2	1000
2069957	4,8	13	Ph 2	1000
207005	4,8	16	Ph 2	1000
207015	4,8	19	Ph 2	500
V010441	4,8	22	Ph 2	1000
207035	4,8	25	Ph 2	500
207045	4,8	32	Ph 2	500
207055	4,8	38	Ph 2	500
207065	4,8	45	Ph 2	250
207075	4,8	50	Ph 2	200
207085	4,8	60	Ph 2	100
2070957	4,8	70	Ph 2	500
CV010337M	4,8	80	Ph 2	500
2071257	5,5	13	Ph 3	500
20713757	5,5	16	Ph 3	500
2071357	5,5	19	Ph 3	500
V010058M	5,5	22	Ph 3	250
2071557	5,5	25	Ph 3	250
CV010442M	5,5	32	Ph 3	250
2071757	5,5	38	Ph 3	250
CV010237M	5,5	41	Ph 3	250
2072077	5,5	45	Ph 3	250
2072057	5,5	50	Ph 3	250
V010059M	5,5	60	Ph 3	200
2072257	5,5	70	Ph 3	200
CV010338M	5,5	80	Ph 3	100
CV010238M	5,5	100	Ph 3	100
2072657	6,3	13	Ph 3	500
V010243M	6,3	16	Ph 3	400
2072757	6,3	19	Ph 3	500
CV010339	6,3	22	Ph 3	500
2072957	6,3	25	Ph 3	500
2073057	6,3	32	Ph 3	250
2073157	6,3	38	Ph 3	250
2073257	6,3	45	Ph 3	200
2073357	6,3	50	Ph 3	200
V01003M	6,3	60	Ph 3	100
2073557	6,3	70	Ph 3	100
2073657	6,3	80	Ph 3	100
CV010075M	6,3	90	Ph 3	100
2073757	6,3	100	Ph 3	100
V0100776	6,3	120	Ph 3	100

тех. свидетельство ТС 05.0311.15

Шуруп *DIN 7981*

головка - полукруглая, наконечник - острый, шлиц - PH 2, покрытие - черный фосфат

Соответствует ГОСТ 1144-80 и ISO 7049.

АРТИКУЛ	РАЗМЕР РЕЗЬБЫ, мм	ДЛИНА, мм	УПАКОВКА, шт
CV010907M	3,9	9,5	2000

тех. свидетельство ТС 05.0311.15

Шуруп *DIN 7982*

головка - потайная, наконечник - острый, шлиц - PH, покрытие - цинк

Для крепления к металлическим и деревянным конструкциям.
Соответствует ГОСТ 1145-80 и ISO 7050.

АРТИКУЛ	РАЗМЕР РЕЗЬБЫ, мм	ДЛИНА, мм	ТИП ШЛИЦА	УПАКОВКА, шт
2073957	2,2	6,5	Ph 1	4000
2074057	2,2	9,5	Ph 1	4000
2074157	2,2	13	Ph 1	4000
2074257	2,2	16	Ph 1	4000
V010443	2,9	6,5	Ph 1	1000
V010371	2,9	9,5	Ph 1	1000
V010372	2,9	13	Ph 1	1000
2074657	2,9	16	Ph 1	2000
2074757	2,9	19	Ph 1	2000
2074857	3,5	9,5	Ph 2	4000
207495	3,5	13	Ph 2	2000
207505	3,5	16	Ph 2	2000
207515	3,5	19	Ph 2	2000
2075257	3,5	22	Ph 2	2000
207535	3,5	25	Ph 2	2000
2075457	3,5	32	Ph 2	2000
CV010660	3,9	9,5	Ph 2	1000
2075657	3,9	13	Ph 2	2000
2075757	3,9	16	Ph 2	2000
20758057	3,9	19	Ph 2	2000
2075957	3,9	22	Ph 2	2000
V010444	3,9	25	Ph 2	1000
2076157	3,9	32	Ph 2	1000
2076257	3,9	38	Ph 2	1000
2076357	3,9	45	Ph 2	500
2076457	3,9	50	Ph 2	500
2076557	4,2	9,5	Ph 2	2000
207665	4,2	13	Ph 2	2000
207675	4,2	16	Ph 2	2000
207685	4,2	19	Ph 2	1000
2076957	4,2	22	Ph 2	1000
207705	4,2	25	Ph 2	1000
207715	4,2	32	Ph 2	1000
207725	4,2	38	Ph 2	500
207735	4,2	45	Ph 2	500
C20774M	4,2	50	Ph 2	500
CV010762M	4,2	70	Ph 2	500
CV010173	4,2	80	Ph 2	500
207755	4,8	13	Ph 2	1000
207765	4,8	16	Ph 2	1000
207775	4,8	19	Ph 2	1000
2077857	4,8	22	Ph 2	1000
207795	4,8	25	Ph 2	500
207805	4,8	32	Ph 2	500
807815	4,8	38	Ph 2	500
807825	4,8	45	Ph 2	500
2078357	4,8	50	Ph 2	250
V010069M	4,8	60	Ph 2	200
CV010244M	4,8	70	Ph 2	100
CV010175M	4,8	80	Ph 2	100
CV010070M	4,8	90	Ph 2	100
CV010217M	4,8	100	Ph 2	100
2078457	5,5	13	Ph 3	1000
2078557	5,5	16	Ph 3	1000
2078757	5,5	19	Ph 3	500
2078757	5,5	22	Ph 3	500
2078857	5,5	25	Ph 3	500
2078957	5,5	32	Ph 3	250
2079057	5,5	38	Ph 3	250
2079157	5,5	45	Ph 3	250
2079257	5,5	50	Ph 3	250
V010219M	5,5	55	Ph 3	250
V010178M	5,5	70	Ph 3	150
2079357	6,3	13	Ph 3	500
2079457	6,3	16	Ph 3	500
2079557	6,3	19	Ph 3	500
2079657	6,3	22	Ph 3	500
2079757	6,3	25	Ph 3	500
2079857	6,3	32	Ph 3	250
2079957	6,3	38	Ph 3	250
2074257	6,3	45	Ph 3	250
2074157	6,3	50	Ph 3	200
V010071M	6,3	70	Ph 3	100

тех. свидетельство ТС 05.0311.15

Шуруп *DIN 7983*

головка - полупотайная, наконечник - острый, шлиц - PH 2, покрытие - фосфат

Для крепления к металлическим и деревянным конструкциям.
Соответствует ГОСТ 1146-80 и ISO 7051.

АРТИКУЛ	РАЗМЕР РЕЗЬБЫ, мм	ДЛИНА, мм	УПАКОВКА, шт
CV010896	4,2	19	1000
CV010897	4,2	25	1000

тех. свидетельство ТС 05.0311.15

Шуруп *DIN 7976*

головка - шестигранная, покрытие - цинк

Для крепления к металлическим и деревянным конструкциям.
Соответствует СТБ ISO 1479-2009 и ISO 1479.

АРТИКУЛ	РАЗМЕР РЕЗЬБЫ, мм	ДЛИНА, мм	РАЗМЕР ПОД КЛЮЧ, мм	УПАКОВКА, шт
2060957	3,5	9,5	5,5	1000
2061057	3,5	13	5,5	1000
2061157	3,5	16	5,5	1000
2061257	3,5	19	5,5	1000
2061357	3,5	22	5,5	1000
2061457	3,5	25	5,5	1000
2061557	3,5	9,5	5,5	1000
2061657	3,9	13	7	1000
2061757	3,9	16	7	1000
2061857	3,9	19	7	1000
2061957	3,9	22	7	1000
2062057	3,9	25	7	1000
2062157	4,2	9,5	7	1000
206225	4,2	13	7	1000
206235	4,2	16	7	1000
206245	4,2	19	7	1000
2062557	4,2	22	7	1000
206265	4,2	25	7	1000
2062757	4,8	9,5	8	1000
206285	4,8	13	8	1000
206295	4,8	16	8	1000
206305	4,8	19	8	1000
2063157	4,8	22	8	1000
206325	4,8	25	8	500
2063357	5,5	13	8	1000
2063457	5,5	16	8	1000
2063557	5,5	19	8	500
2063657	5,5	22	8	500
206375	5,5	25	8	500
2063857	5,5	32	8	500
206395	5,5	38	8	250
206405	5,5	45	8	250
206415	5,5	50	8	250
2064257	6,3	13	10	1000
2064357	6,3	16	10	500
2064457	6,3	19	10	500
2064557	6,3	22	10	500
206465	6,3	25	10	200
2064757	6,3	32	10	200
206485	6,3	38	10	150
2064957	6,3	45	10	100
206505	6,3	50	10	100
206515	6,3	60	10	100
206525	6,3	70	10	100

тех. свидетельство ТС 05.0311.15

Мебельный шуруп-стяжка

покрытие - цинк, шлиц - POZI

Для соединения листов ДСП, деревянных элементов и конструкций в мебельном производстве.

АРТИКУЛ	ОБОЗНАЧ.	РАЗМЕР РЕЗЬБЫ, мм	ДЛИНА, мм	ТИП ШЛИЦА	УПАКОВКА, шт
208611	6,3x50	6,3	50	Pz 3	250
21586	7x50	7	50	Pz 3	250
208627	7x70	7	70	Pz 3	250

Мебельный шуруп-стяжка

шлиц - внутренний шестигранник, покрытие - цинк

Для соединения листов ДСП, деревянных элементов и конструкций в мебельном производстве.

АРТИКУЛ	ОБОЗНАЧ.	РАЗМЕР РЕЗЬБЫ, мм	ДЛИНА, мм	РАЗМЕР МНОГОГРАНН.	УПАКОВКА, шт
CV011735M	5x50	5	50	3	250
208611	6,3x50	6,3	50	4	250
21856	7x50	7	50	4	250
208627	7x70	7	70	4	250

Шестигранный ключ

для мебельных стяжек

АРТИКУЛ	ОБОЗНАЧЕНИЕ	ШЛИЦ	УПАКОВКА, шт
V010377	M4x60x23	6-гр.	200

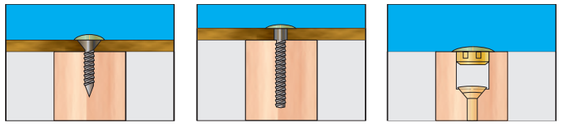

Декоративный колпачок

под отверстие, диаметр отверстия - 8, 10, 12, 14, 16 мм

ЦВЕТА: белый, **бордо,** бук, **вишня,** дуб, **желтый,** зеленый, **красное дерево,** красный кирпич, **махагон,** орех, **охра,** светло-бежевый, **светло-серый,** синий, **сосна,** темно-бежевый, **темно-коричневый,** темно-серый, **черный.**

АРТИКУЛ	ЦВЕТ	D ЗАКРЫВ. ОТВЕРСТИЯ, мм	УПАКОВКА, шт
-	для отверстия **D = 8 мм**	8	1000
-	для отверстия **D = 10 мм**	10	1000
-	для отверстия **D = 12 мм**	12	1000
-	для отверстия **D = 14 мм**	14	1000
-	для отверстия **D = 16 мм**	16	1000

Декоративный колпачок на шестигранник

цвета: *белый, серый, черный*

АРТИКУЛ	ЦВЕТ	D ЗАКРЫВ. ОТВЕРСТИЯ, мм	D ВНЕШНЕГО 6-ГР., мм	УПАКОВКА, шт
5507760	M5 RAL 7001	5	8	2000
5507761	M5 RAL 9005	5	8	2000
5507762	M5 RAL 9016	5	8	2000
5507763	M6 RAL 7001	6	10	2000
5507764	M6 RAL 9005	6	10	2000
5507765	M6 RAL 9016	6	10	2000
5507766	M8 RAL 7001	8	13	2000
5507767	M8 RAL 9005	8	13	2000
5507768	M8 RAL 9016	8	13	2000
5507769	M10 RAL 7001	10	17	1000
5507770	M10 RAL 9005	10	17	1000
5507771	M10 RAL 9016	10	17	1000
5507772	M12 RAL 7001	12	19	150
5507773	M12 RAL 9005	12	19	1000
5507774	M12 RAL 9016	12	19	1000
5507775	M14 RAL 7001	14	22	500
5507776	M14 RAL 9005	14	22	500
5507777	M14 RAL 9016	14	22	500
5507778	M16 RAL 7001	16	24	150
5507779	M16 RAL 9005	16	24	300
5507780	M16 RAL 9016	16	24	300
5507781	M20 RAL 9005	20	30	300
5507782	M20 RAL 9016	20	30	300
5507783	M24 RAL 7001	24	36	200
5507784	M24 RAL 9005	24	36	200
5507785	M24 RAL 9016	24	36	200

Декоративные колпачки

для рамных дюбелей

АРТИКУЛ	ОБОЗНАЧЕНИЕ	УПАКОВКА, шт
V020279	R10, белый	1000
V020280	R10, коричневый	1000
V020283	R10, темно-коричневый	1000
V020281	R10, светло-серый	1000
V020282	R10, темно-серый	1000
V020284	R10, черный	1000

Декоративные колпачки

под шлиц PZ, PZ2, PZ3, Ph2, Ph3

АРТИКУЛ	ОБОЗНАЧЕНИЕ	УПАКОВКА, шт
-	для мебельного шурупа-стяжки	100
-	для Pz2, Ph2	100
-	для Pz3, Ph3	100

KEW Декоративные колпачки для рамных дюбелей

АРТИКУЛ	ОБОЗНАЧЕНИЕ	D КОЛП., мм	ЦВЕТ	ИСПОЛЬЗ. ДЛЯ РАМНЫХ ДЮБЕЛЕЙ	УПАКОВКА, шт
34817	KEW ADK RD 10	16	белый	RD 10	100
34818	KEW ADK RD 10	16	коричневый	RD 10	100
34819	KEW ADK RD 8 Pz	13,5	белый	RD 8 PZ	100
34820	KEW ADK RD 8 Pz	13,5	коричневый	RD 8 PZ	100
32108	KEW ADK L 8	10	белый	мал. борт.	100
32109	KEW ADK L 8	10	серый	мал. борт.	100
32110	KEW ADK L 8	10	темно-корич.	мал. борт.	100
32111	KEW ADK K 8	13	белый	бол. борт.	100
32112	KEW ADK K 8	13	серый	бол. борт.	100
32113	KEW ADK K 8	13	темно-корич.	бол. борт.	100
32114	KEW ADK Z 10	16	белый	бол. борт.	100
32115	KEW ADK Z 10	16	серый	бол. борт.	100
32116	KEW ADK Z 10	16	светл.-корич.	бол. борт.	100
32117	KEW ADK Z 10	16	темно-корич.	бол. борт.	100
32118	KEW ADK Z 10	16	черный	бол. борт.	100
V020279	R10	16	белый	бол. борт	1000
V020280	R11	17	коричневый	бол. борт	1001
V020281	R12	18	светло-серый	бол. борт	1002
V020282	R13	19	темно-серый	бол. борт	1003
V020283	R14	20	темно-корич.	бол. борт	1004
V020284	R15	21	черный	бол. борт	1005
32119	KEW ADK F 10	15	белый	мал. борт.	100
32120	KEW ADK F 10	15	серый	мал. борт.	100
32121	KEW ADK F 10	15	светл.-корич.	мал. борт.	100
32122	KEW ADK F 10	15	темно-корич.	мал. борт.	100
32123	KEW ADK F 10	15	черный	мал. борт.	100
32521	KEW ADK KS	15	белый	FRD KS	100
34816	KEW ADK KS	15	темно-корич.	FRD KS	100
34821	KEW ADK T25	10	белый	FRS Z	100
34822	KEW ADK T25	10	темно-корич.	FRS Z	100

Декоративный колпачок

для кровельных саморезов, цвет по каталогу RAL

АРТИКУЛ	ЦВЕТ	РАЗМЕР ПОД КЛЮЧ ШЛЯПКИ САМОР., мм	ДИАМЕТР ВНЕШНИЙ, мм	УПАКОВКА, шт
5507639	RAL 3009	8	16	400
5507638	RAL 3011	8	16	400
5507637	RAL 5002	8	16	400
5507637	RAL 5005	8	16	400
5507637	RAL 5010	8	16	400
5507640	RAL 6002	8	16	400
5507636	RAL 6005	8	16	400
5507641	RAL 6020	8	16	400
5507635	RAL 8017	8	16	400
5507642	RAL 9003	8	16	400

таблица цветов RAL

из классической коллекции

саморезы для кровельных материалов

Шуруп кровельный

в деревянный брусок, с резиновой прокладкой, наконечник - сверло, покрытие - цинк, цвет - по каталогу RAL

Для крепления в деревянный брусок.

АРТИКУЛ	РАЗМЕР РЕЗЬБЫ, мм	ДЛИНА, мм	ЦВЕТ	ЭМАЛЬ	РАЗМЕР ПОД КЛЮЧ, мм	УПАК., шт
75400	4,8	29	по каталогу	RAL	8	250
75401	4,8	38	по каталогу	RAL	8	200
75404	4,8	76	по каталогу	RAL	8	100

тех. свидетельство ТС 05.0310.15

Шуруп кровельный

в металлический профиль, наконечник - сверло PT-3, с резиновой прокладкой, покрытие - цинк, цвет - по каталогу RAL

Для крепления в металлический профиль толщиной до 6 мм.
Соответствует ISO 15480.

АРТИКУЛ	РАЗМЕР РЕЗЬБЫ, мм	ДЛИНА, мм	ЦВЕТ	ЭМАЛЬ	РАЗМЕР ПОД КЛЮЧ, мм	УПАК., шт
-	4,8	35	по каталогу	RAL	8	200
-	5,5	25	по каталогу	RAL	8	250

тех. свидетельство ТС 05.0310.15

Шуруп кровельный

в деревянный брусок, с резиновой прокладкой, наконечник - сверло, покрытие - цинк

Для крепления в деревянный брусок.

АРТИКУЛ	РАЗМЕР РЕЗЬБЫ, мм	ДЛИНА, мм	РАЗМЕР ПОД КЛЮЧ, мм	УПАКОВКА, шт
CV010966M	4,8	19	8	500
89200	4,8	29	8	250
89201	4,8	38	8	200
8930217	4,8	50	8	150
893035	4,8	60	8	150
89212	4,8	64	8	150
893055	4,8	70	8	100
89214	4,8	76	8	100
89207	4,8	80	8	100

тех. свидетельство ТС 05.0310.15

Шуруп кровельный *PT3*

в металлический профиль, сверло PT3 с резиновой прокладкой, покрытие - цинк

Для крепления в металл толщиной до 6 мм.
Соответствует ISO 15480.

АРТИКУЛ	РАЗМЕР РЕЗЬБЫ, мм	ДЛИНА, мм	РАЗМЕР ПОД КЛЮЧ, мм	УПАКОВКА, шт
CV010966M	4,8	19	8	500
CV010961M	4,8	25	8	250
89200	4,8	29	8	250
CV010962M	4,8	32	8	250
89201	4,8	38	8	200
752001	5,5	19	8	250
752014	5,5	25	8	250
752024	5,5	32	8	250
752034	5,5	38	8	200
752054	5,5	51	8	100
C75306M	5,5	64	8	100
752074	5,5	76	8	100
752084	6,3	19	10	250
752094	6,3	25	10	250
752104	6,3	32	10	250
752114	6,3	38	10	200
752124	6,3	45	10	150
752134	6,3	51	10	150
752174	6,3	76	10	100
752204	6,3	102	10	50
752214	6,3	127	10	50

тех. свидетельство ТС 05.0310.15

Шуруп кровельный

увеличенное сверло PT5, с резиновой прокладкой

Для крепления к металлическим конструкциям толщиной до 12 мм.
Соответствует ISO 15480.

АРТИКУЛ	ОБОЗНАЧ.	D РЕЗЬБЫ, мм	ДЛИНА, мм	РАЗМЕР ПОД КЛЮЧ, мм	УПАК., шт
CV010942M	5,5x19 PT5	5,5	19	8	250
7533557	5,5x25 PT5	5,5	25	8	250
7533657	5,5x32 PT5	5,5	32	8	200
7533757	5,5x38 PT5	5,5	38	8	200
753387	5,5x51 PT5	5,5	51	8	150
753397	5,5x64 PT5	5,5	64	8	100
753407	5,5x76 PT5	5,5	76	8	100
V010255M	6,3x19 PT5	6,3	19	10	250
753427	6,3x25 PT5	6,3	25	10	250
753437	6,3x32 PT5	6,3	32	10	250
753447	6,3x38 PT5	6,3	38	10	200
753457	6,3x50 PT5	6,3	50	10	150
753467	6,3x64 PT5	6,3	64	10	100
753479	6,3x76 PT5	6,3	76	10	100
753487	6,3x102 PT5	6,3	102	10	50
753497	6,3x127 PT5	6,3	127	10	50
753507	6,3x152 PT5	6,3	152	10	50

тех. свидетельство ТС 05.0310.15

Саморез для сэндвич-панелей

увеличенное сверло PT5, шайба с прокладкой EPDM, покрытие - цинк

Для прямого монтажа сэндвич-панелей на стальные конструкции толщиной до 12 мм.

АРТИКУЛ	ОБОЗНАЧ.	D РЕЗЬБЫ, мм	D РЕЗЬБЫ ПОД ГОЛОВКОЙ, мм	ДЛИНА, мм	МАКС. ТОЛЩИНА КРЕПЛ., мм	РАЗМЕР ПОД КЛЮЧ, мм	УПАК., шт
C75328	6,3/5,5x75 PT5	5,5	6,3	75	21-45	8	1000
C75329	6,3/5,5x100 PT5	5,5	6,3	100	32-70	8	800
C75330	6,3/5,5x135 PT3	5,5	6,3	135	52-104	8	700
C75331	6,3/5,5x155 PT5	5,5	6,3	155	72-122	8	600
C75332	6,3/5,5x180 PT5	5,5	6,3	180	98-150	8	500
CV010661	6,3/5,5x200 PT5	5,5	6,3	200	118-170	8	500
C75333	6,3/5,5x240 PT5	5,5	6,3	240	152-205	8	400
CV011937	6,3/5,5x300 PT5	5,5	6,3	300	212-265	8	300

тех. свидетельство ТС 05.0310.15

Шуруп кровельный без шайбы

наконечник - сверло PT3, покрытие - цинк

Для крепления к металлическим констркциям толщиной до 6 мм.
Соответствует ISO 15480.

АРТИКУЛ	РАЗМЕР РЕЗЬБЫ, мм	ДЛИНА, мм	РАЗМЕР ПОД КЛЮЧ, мм	УПАКОВКА, шт
761007	5,5	19	8	250
761017	5,5	25	8	250
761027	5,5	32	8	250
761037	5,5	38	8	200
761047	5,5	45	8	200
761057	5,5	51	8	150
761067	5,5	64	8	150
761077	5,5	76	8	150
761087	6,3	19	10	250
761097	6,3	25	10	250
761107	6,3	32	10	250
761117	6,3	38	10	200
761127	6,3	45	10	200
761137	6,3	50	10	150
761147	6,3	64	10	150
761157	6,3	76	10	150
761167	6,3	102	10	100
761177	6,3	127	10	100
761187	6,3	152	10	100

тех. свидетельство ТС 05.0310.15

Шайба оцинкованная для кровельных саморезов

с прокладкой EPDM, покрытие - цинк

Для использования с саморезами с 6-гранной головкой при креплении к металлическим конструкциям.

АРТИКУЛ	ОБОЗНАЧЕНИЕ	D САМОРЕЗА, мм	ВНЕШНИЙ ДИАМЕТР, мм	УПАКОВКА, шт
955004	14x10	4,8	14	1000
955015	16x12	5,5	16	500
955025	19x14	6,3	19	500
CV010943M	6,3x25	6,3	25	500

тех. свидетельство ТС 05.0310.15

Шуруп с 6-гранной головкой

двухзаходная резьба, керамическое покрытие, коррозийная стойкость - 15 циклов по методу Kesternich. ***Гарантия - 30 лет***

Для крепления к бетонному основанию изоляционных и других материалов на плоской ровле. **Шлиц PH 2 + прямой. Диаметр бура: 5,5 мм.**

АРТИКУЛ	РАЗМЕР РЕЗЬБЫ, мм	ДЛИНА, мм	РАЗМЕР ПОД КЛЮЧ, мм	УПАКОВКА, шт
CV011723M	6,3	35	8	250
CV011724M	6,3	45	8	200
CV501490	6,3	80	8	150
CV011725M	6,3	100	8	100
CV011726M	6,3	130	8	100
CV011727M	6,3	150	8	100
CV011728M	6,3	180	8	100
CV011729M	6,3	200	8	50

тех. свидетельство ТС 05.0311.15

Шуруп с цилиндрической головкой

шлиц Torx 25, двухзаходная резьба, керамическое покрытие, коррозийная стойкость - 15 циклов по методу Kesternich. ***Гарантия - 30 лет***

Для крепления к бетонному основанию изоляционных и других материалов на плоской кровле. **Диаметр бура: 5 мм.**

АРТИКУЛ	РАЗМЕР РЕЗЬБЫ	ДЛИНА, мм	УПАКОВКА, шт
VB011821M	6,1	50	100
CV011720M	6,1	70	100
CV011721M	6,1	80	100
CV011722M	6,1	100	100
CV501497	6,1	120	100

тех. свидетельство ТС 05.0311.15

Саморез для крепления изоляционных материалов

к металлическому профилю на плоской кровле, наконечник - сверло, шлиц Ph 2 или Torx 25, керамическое покрытие, коррозийная стойкость - 15 циклов по методу Kesternich. ***Гарантия - 30 лет***

АРТИКУЛ	РАЗМЕР РЕЗЬБЫ, мм	ДЛИНА, мм	УПАКОВКА, шт
CV011235M	4,8	50	100
CV011236M	4,8	60	100
CV011237M	4,8	70	100
CV011238M	4,8	80	100
CV011239M	4,8	100	100
CV011240M	4,8	120	100
CV011241M	4,8	140	100
CV011242M	4,8	160	100

тех. свидетельство ТС 05.0311.15

Саморез для крепления изоляционных материалов

к металлическому профилю на плоской кровле, наконечник - острый, шлиц Ph 2 или Torx 25, керамическое покрытие, коррозийная стойкость - 15 циклов по методу Kesternich. ***Гарантия - 30 лет***

АРТИКУЛ	РАЗМЕР РЕЗЬБЫ, мм	ДЛИНА, мм	УПАКОВКА, шт
CV011226M	4,8	50	100
CV011227M	4,8	60	100
CV011228M	4,8	70	100
CV011229M	4,8	80	100
CV011230M	4,8	100	100
CV011231M	4,8	120	100
CV011232M	4,8	140	100
CV011233M	4,8	160	100
CV011234M	4,8	180	100

тех. свидетельство ТС 05.0311.15

Саморез для крепления изоляционных материалов

на плоской кровле, двухрезьбовой, наконечник - сверло, керамическое покрытие, коррозийная стойкость - 15 циклов по методу Kesternich. ***Гарантия - 30 лет***

АРТИКУЛ	ОБОЗНАЧ.	D ОСН. РЕЗЬБЫ, мм	D РЕЗЬБЫ ПОД ГОЛОВКОЙ, мм	ДЛИНА, мм	РАЗМЕР ПОД КЛЮЧ, мм	УПАК., шт
CV011312	4,8/5,5x150 мм	4,8	5,5	150	8	500
CV011313	4,8/5,5x170 мм	4,8	5,5	170	8	500
CV011314	4,8/5,5x200 мм	4,8	5,5	200	8	500
CV011315	4,8/5,5x220 мм	4,8	5,5	220	8	400

тех. свидетельство ТС 05.0311.15

Стальная шайба с углублением

антикоррозийное покрытие

Применяется в креплениях мягкой кровли.

АРТИКУЛ	ОБОЗНАЧЕНИЕ	ШИРИНА, мм	ДЛИНА, мм	D ОТВЕРСТ., мм	УПАКОВКА, шт
CV011225M	40x80 мм	40	80	4,8	200

Магнитные насадки под шестигранник

АРТИКУЛ	РАЗМЕР ГОЛОВКИ, мм	ДЛИНА, мм	УПАКОВКА, шт
733004	6	65	10
CV501324	7	65	10
733014	8	65	10
V020232	9	45	10
T058929	9,5	65	1
733024	10	65	10
73034	12	65	10
V010375M	13	65	10

Насадки крестообразные *Ph, Pz*

усиленные, сталь ***S2***

АРТИКУЛ	РАЗМЕР (ТИП) ШЛИЦА	ДЛИНА, мм	УПАКОВКА, шт
V010378X	PH1	25	100
V010379X	PH1	50	100
V010380X	PH2	25	100
V010381X	PH2	50	100
CV011244	PH2	250	100
V010382X	PH3	25	100
V010383X	PH3	50	100
V010384X	PZ1	25	100
V010385X	PZ1	50	100
V010386X	PZ2	25	100
V010387X	PZ2	50	100
V010388X	PZ3	25	100
V010389X	PZ3	50	100
CV501482	PZ4	25	100
CV501484	PZ4	50	100

Биты *Torx*

АРТИКУЛ	РАЗМЕР (ТИП) ШЛИЦА	ДЛИНА, мм	УПАКОВКА, шт
CV010673M	T-30	25	1
CV04469M	T-25	25	1
CV010870M	T-30	50	1
CV011470M	T-25	50	1
CV011471M	T-25	250	1

Магнитный удлинитель бит

АРТИКУЛ		ДЛИНА, мм	УПАКОВКА, шт
CV010672M	60 мм	60	10

анкерная техника и дюбели

Распорный дюбель EKT (PP)

с бортиком

Для твердых материалов: бетон, полнотелый кирпич, камень.

АРТИКУЛ	ОБОЗНАЧ.	D СВЕРЛА, мм	ДЛИНА, ДЮБЕЛЯ, мм	МИН. ГЛУБИНА СВЕРЛ., мм	МИН. ГЛУБИНА КРЕПЛ., мм	D ШУРУПА, мм	УПАК., шт
5504001	EKT PP K06	6	30	30	30	унив. 5	1000
5504002	EKT PP K08	8	40	40	40	унив. 6	500
5504003	EKT PP K10	10	50	50	50	DIN571 6	250
5504004	EKT PP K12	12	60	60	60	DIN571 8	100
5504005	EKT PP K14	14	70	70	70	DIN571 10	50

тех. свидетельство ТС 05.0126.15

Распорный дюбель EKT (PP)

без бортика

Для твердых материалов: бетон, полнотелый кирпич, камень.

АРТИКУЛ	ОБОЗНАЧ.	D СВЕРЛА, мм	ДЛИНА, ДЮБЕЛЯ, мм	МИН. ГЛУБИНА СВЕРЛ., мм	МИН. ГЛУБИНА КРЕПЛ., мм	ДИАМЕТР ШУРУПА, мм	УПАК., шт
5504048	EKT PP K05	5	25	40	30	3,5-4	1000
5504043	EKT PP K06	6	30	40	30	3,5-4	1000
5504044	EKT PP K08	8	40	50	40	4-5	500
5504040	EKT PP K10	10	50	65	50	5-6	250
5504041	EKT PP K12	12	60	80	60	8	100
5504042	EKT PP K14	14	70	95	70	10	50
5504006	EKT PP K16	16	80	105	80	10-12	50
5507596	EKT PP K20	20	95	125	95	12	25

тех. свидетельство ТС 05.0126.15

Распорный дюбель, тип K, п/п

без бортика

Для твердых материалов: бетон, природный камень, кирпич.

АРТИКУЛ	ОБОЗНАЧ.	D СВЕРЛА, мм	ДЛИНА ДЮБЕЛЯ, мм	МИН. ГЛУБИНА СВЕРЛ., мм	МИН. ГЛУБИНА КРЕПЛ., мм	D ШУРУПА, мм	УПАК., шт
CV012055	5x30	5	30	35	30	3-3,5	2000
CV012056	5x40	5	40	45	40	3-3,5	1000
CV012057	6x25	6	25	31	25	3,5-4	1000
CV012058	6x30	6	30	36	30	3,5-4	1000
CV012059	6x35	6	35	41	35	3,5-4	1000
CV012060	6x40	6	40	46	40	3,5-4	1000
CV012061	6x50	6	50	56	50	3,5-4	1000
CV012062	6x60	6	60	66	60	3,5-4	1000
CV012063	8x30	8	30	38	30	4,5-5	1000
CV012064	8x40	8	40	48	40	4,5-5	1000
CV012065	8x50	8	50	58	50	4,5-5	1000
CV012066	8x60	8	60	68	60	4,5-5	500
CV012067	8x80	8	80	88	80	4,5-5	500
CV012068	10x60	10	60	70	60	5,5-6	500
CV012069	10x100	10	100	110	100	5,5-6	250
CV012070	12x70	12	70	82	70	6,5-7	250
CV012071	12x120	12	120	132	120	6,5-7	150

тех. свидетельство ТС 05.0205.15

Гвоздевой дюбель с потайной головкой EKT п/п

Для твердых материалов: бетон, полнотелый кирпич, камень.

АРТИКУЛ	ОБОЗНАЧ.	D СВЕРЛА, мм	ДЛИНА, ДЮБЕЛЯ, мм	МИН. ГЛУБИНА СВЕРЛ., мм	МИН. ГЛУБИНА КРЕПЛ., мм	МАКС. ТОЛЩ. КРЕПЛ. мм	УПАК., шт
5505001	6x40	6	40	50	30	10	200
5505034	6x50	6	50	60	30	20	200
Z022001	6x60	6	60	70	30	30	150
5505033	6x80	6	80	90	30	50	100
5505004	8x45	8	45	55	35	10	100
5505005	8x60	8	60	70	40	20	100
Z022007	8x80	8	80	90	40	40	75
Z022005	8x100	8	100	110	40	60	50
Z022002	8x120	8	120	130	40	80	50
5505009	8x140	8	140	150	40	100	50
5505010	8x160	8	160	170	40	120	50
5505011	10x80	10	80	90	30	20	100
5505028	10x100	10	100	110	40	40	100
5505013	10x120	10	120	130	50	50	50
5505014	10x140	10	140	150	50	70	75
5505015	10x160	10	160	170	50	90	75
5505016	10x180	10	180	190	60	100	50
5505017	10x200	10	200	210	60	100	50

тех. свидетельства ТС 05.0126.15

Гвоздевой дюбель с грибовидной головкой EKT п/п

Для твердых материалов: бетон, полнотелый кирпич, камень.

АРТИКУЛ	ОБОЗНАЧ.	D СВЕРЛА, мм	ДЛИНА, ДЮБЕЛЯ, мм	МИН. ГЛУБИНА СВЕРЛ., мм	МИН. ГЛУБИНА КРЕПЛ., мм	МАКС. ТОЛЩ. КРЕПЛ. мм	УПАК., шт
5505024	6x40	6	40	50	30	10	200
5505104	6x60	6	60	70	30	30	150
5505031	6x80	6	80	90	30	50	100

тех. свидетельства ТС 05.0126.15

Дюбель для пенобетона

АРТИКУЛ	ОБОЗНАЧ.	D СВЕРЛА, мм	ДЛИНА, ДЮБЕЛЯ, мм	МИН. ГЛУБИНА СВЕРЛ., мм	МИН. ГЛУБИНА КРЕПЛ., мм	D ШУРУПА, мм	УПАК., шт
CV011818	EKT 8x55	8	55	65	55	6	100
CV011819	EKT 10x60	10	60	70	60	8	100
CV011257	EKT 14x80	14	80	90	80	10	100

тех. свидетельства ТС 05.0126.15

Дюбель пластмассовый

Для пустотелых конструкций. Тип «Бабочка».

АРТИКУЛ	ОБОЗНАЧЕНИЕ	D СВЕРЛА, мм	ДЛИНА ДЮБЕЛЯ, мм	ШУРУП, мм	УПАКОВКА, шт
5507530	10 GLS	10	35	4x50	100

тех. свидетельство ТС 05.0126.15

Дюбель пластмассовый

Для гипсокартонных плит. Тип *«Driva»*.

АРТИКУЛ	ОБОЗНАЧЕНИЕ	D СВЕРЛА, мм	ДЛИНА ДЮБЕЛЯ, мм	ШУРУП, мм	УПАКОВКА, шт
5507528	DRIVA 01S	14	25	3,5	200

тех. свидетельство ТС 05.0126.15

Дюбель металлический

Для гипсокартонных плит. Тип *«Driva»*.

АРТИКУЛ	ОБОЗНАЧЕНИЕ	D СВЕРЛА, мм	ШУРУП, мм	УПАКОВКА, шт
5507528	DRIVA 01S	14	4	200

тех. свидетельство ТС 05.0126.15

Держатель изоляционных материалов

С металлическим гвоздем. Термоголовка. ***Made in Belarus.***

Для крепления различных термоизоляционных материалов к бетону, природному камню, полнотелым блокам. Условно пригоден для крепления к пустотелым блокам (пустотелый кирпич, газосиликатный блок).

ОБОЗНАЧ.	D ДЮБ., СВЕРЛ., мм	ДЛИНА ДЕРЖА-ТЕЛЯ, мм	ЭФФЕКТ. ГЛУБ. АНКЕРОВ., мм	МИН. ГЛУБ. АНКЕРОВ., мм	РЕКОМЕНД. ГЛУБ.СВЕРЛ. ПРИ СКВОЗН. МОНТАЖЕ, мм	ТОЛЩИНА ТЕПЛОИЗОЛ. МАТЕРИАЛА, мм	УПАК., шт
DTM-N 10x90	10	90	50	60	100	30-40	500
DTM-N 10x100	10	100	50	60	110	30-50	450
DTM-N 10x120	10	120	50	60	130	45-70	400
DTM-N 10x140	10	140	50	60	150	75-90	350
DTM-N 10x160	10	160	50	60	170	95-110	300
DTM-N 10x180	10	180	50	60	190	115-130	250
DTM-N 10x200	10	200	50	60	210	135-150	200
DTM-N 10x220	10	220	50	60	230	155-170	200
DTM-N 10x260	10	260	50	60	270	175-210	150
DTM-N 10x300	10	300	50	60	310	225-250	150
DTM-N 10x350	10	350	50	60	360	275-300	100
DTM-N 10x400	10	400	50	60	410	325-350	100

тех. свидетельство ТС 05.0303.13

Держатель изоляционных материалов

С металлическим гвоздем. Удлиненная распорная зона. Термоголовка. ***Made in Belarus.***

Для крепления различных термоизоляционных материалов к пустотелым блокам (пустотелый кирпич, газосиликатный блок).

ОБОЗНАЧ.	D ДЮБ., СВЕРЛ., мм	ДЛИНА ДЕРЖА-ТЕЛЯ, мм	ЭФФЕКТ. ГЛУБ. АНКЕРОВ., мм	МИН. ГЛУБ. АНКЕРОВ., мм	РЕКОМЕНД. ГЛУБ.СВЕРЛ. ПРИ СКВОЗН. МОНТАЖЕ, мм	ТОЛЩИНА ТЕПЛОИЗОЛ. МАТЕРИАЛА, мм	УПАК., шт.
DTM-UZ 10x140	10	140	80	90	150	45-60	350
DTM-UZ 10x160	10	160	80	90	170	65-80	300
DTM-UZ 10x180	10	180	80	90	190	85-100	250
DTM-UZ 10x200	10	200	80	90	210	105-120	200
DTM-UZ 10x220	10	220	80	90	230	125-140	200
DTM-UZ 10x260	10	260	80	90	270	145-180	150
DTM-UZ 10x300	10	300	80	90	310	195-220	150
DTM-UZ 10x350	10	350	80	90	360	245-270	100
DTM-UZ 10x400	10	400	80	90	410	295-320	100

тех. свидетельство ТС 05.0303.13

Держатель изоляционных материалов

С пластиковым гвоздем. ***Made in Belarus.***

Для крепления различных термоизоляционных материалов к бетону, природному камню, полнотелым блокам. Пригоден для крепления к пустотелым блокам (пустотелый кирпич, условно - газосиликатный блок).

ОБОЗНАЧ.	D ДЮБ., СВЕРЛ., мм	ДЛИНА ДЕРЖА-ТЕЛЯ, мм	ЭФФЕКТ. ГЛУБ. АНКЕРОВ., мм	МИН. ГЛУБ. АНКЕРОВ., мм	РЕКОМЕНД. ГЛУБ.СВЕРЛ. ПРИ СКВОЗН. МОНТАЖЕ, мм	ТОЛЩИНА ТЕПЛОИЗОЛ. МАТЕРИАЛА, мм	УПАК., шт
DTM-N 10x70	10	70	50	60	80	10-25	600
DTM-N 10x90	10	90	50	60	100	30-40	500
DTM-N 10x100	10	100	50	60	110	30-50	450
DTM-N 10x120	10	120	50	60	130	45-70	400
DTM-N 10x140	10	140	50	60	150	75-90	350
DTM-N 10x160	10	160	50	60	170	95-110	300
DTM-N 10x180	10	180	50	60	190	115-130	250

тех. свидетельство ТС 05.0303.13

Держатель изоляционых материалов

С пластиковым гвоздем. Удлиненная распорная зона. ***Made in Belarus.***

Для крепления различных термоизоляционных материалов к пустотелым блокам (пустотелый кирпич, газосиликатный блок).

ОБОЗНАЧ.	D ДЮБ., СВЕРЛ., мм	ДЛИНА ДЕРЖА-ТЕЛЯ, мм	ЭФФЕКТ. ГЛУБ. АНКЕРОВ., мм	МИН. ГЛУБ. АНКЕРОВ., мм	РЕКОМЕНД. ГЛУБ.СВЕРЛ. ПРИ СКВОЗН. МОНТАЖЕ, мм	ТОЛЩИНА ТЕПЛОИЗОЛ. МАТЕРИАЛА, мм	УПАК., шт
DTM-UZ 10x140	10	140	80	90	150	45-60	350
DTM-UZ 10x160	10	160	80	90	170	65-80	300
DTM-UZ 10x180	10	180	80	90	190	85-100	250

тех. свидетельство ТС 05.0303.13

Диск дожимной

Для крепления прочного на сжатие термоизоляционного материала (пенополистирола (пенопласта), полиуретановых панелей, пеностекла, шлаковаты) к деревянным конструкциям.

АРТИКУЛ	ОБОЗНАЧ.	D ДЮБЕЛЯ, ВНЕШНИЙ, мм	D ШУРУПА, мм	УПАКОВКА, шт
5508109	LIK 60	60	4,5-5	300

тех. свидетельство ТС 05.0126.15

Пластмассовый опорный диск *KWL*

Используется совместно с держателем теплоизоляции для крепления мягких теплоизоляционных материалов.

АРТИКУЛ	ОБОЗНАЧЕНИЕ	D, мм	УПАКОВКА, шт
5507800	KWL 140	140	300

тех. свидетельство ТС 05.0126.15

Держатели теплоизоляции на кровле

тип GOK. Материал - полипропилен.

Для монтажа изоляционного слоя на плоской кровле.

АРТИКУЛ	ОБОЗНАЧ.	ДЛИНА ДЮБЕЛЯ, мм	D ДИСКА, мм	УПАКОВКА, шт
VZ010348	GOK-DK-N-035	35	50	200
VZ010349	GOK-DK-N-055	55	50	200
VZ010350	GOK-DK-N-085	85	50	140
VZ010351	GOK-DK-N-105	105	50	120
VZ010347	GOK-DK-N-135	135	50	90
VZ010352	GOK-DK-N-155	155	50	80
VZ010353	GOK-DK-N-165	165	50	70
VZ010354	GOK-DK-N-185	185	50	60
VZ010355	GOK-DK-N-235	235	50	50
VZ010431	GOK-DK-N-285	285	50	50
VZ010440	GOK-DK-N-325	325	50	50
VZ010442	GOK-DK-N-385	385	50	50
VZ010443	GOK-DK-N-425	425	50	50

тех. свидетельство ТС 05.0686.14

Держатели теплоизоляции на кровле

тип GOK с шипами. Повышенная сопротивляемость прикрепляемого слоя гидроизоляции на разрыв благодаря наличию шипов. Материал - полипропилен.

Для монтажа изоляционного слоя на плоской кровле.

АРТИКУЛ	ОБОЗНАЧ.	ДЛИНА ДЮБЕЛЯ, мм	D ДИСКА, мм	УПАКОВКА, шт
VZ010422	GOK-DK-U-085	85	50	140

тех. свидетельство ТС 05.0686.14

Шуруп с кольцом

для дерева и дюбелей, покрытие - цинк

Применяется для бытовых нужд, монтируется в деревянную основу.

АРТИКУЛ	ОБОЗНАЧЕНИЕ	D РЕЗЬБЫ, мм	ДЛИНА СТЕРЖНЯ, мм	УПАКОВКА, шт
CV011349	8x80 мм	8	80	25
CV011350	8x100 мм	8	100	25
CV011351	8x120 мм	8	120	25
CV011352	10x160 мм	12	160	25
CV011353	12x90 мм	12	90	25
CV011354	12x120 мм	12	120	25
CV011355	12x160 мм	12	160	25
CV011356	12x190 мм	12	190	25
CV011357	12x230 мм	12	230	25
CV011358	12x300 мм	12	300	25
CV011359	12x350 мм	12	350	25

тех. свидетельство ТС 05.0339.15

Винт с кольцом

с метрической резьбой, покрытие - цинк

Для крепления к металлическим конструкциям в отверстия с предварительно нарезанной метрической резьбой, а также к бетону, природному камню и полнотелому кирпичу посредством применения забивных анкеров и латунных распорных дюбелей.

АРТИКУЛ	ОБОЗНАЧЕНИЕ	D РЕЗЬБЫ, мм	ДЛИНА СТЕРЖНЯ, мм	УПАКОВКА, шт
CV011349	M8x80 мм	M8	80	25
CV011350	M8x100 мм	M8	100	25
CV011351	M8x120 мм	M8	120	25
CV011352	M10x160 мм	M12	160	25
CV011353	M12x90 мм	M12	90	25
CV011354	M12x120 мм	M12	120	25
CV011355	M12x160 мм	M12	160	25
CV011356	M12x190 мм	M12	190	25
CV011357	M12x230 мм	M12	230	25
CV011358	M12x300 мм	M12	300	25
CV011359	M12x350 мм	M12	350	25

тех. свидетельство ТС 05.0339.15

Крюк качельный

с резьбой по дереву, покрытие - цинк

Для крепления в деревянные конструкции и с помощью дюбелей в бетон, полнотелый кирпич, природный камень.

АРТИКУЛ	ОБОЗНАЧЕНИЕ	D РЕЗЬБЫ, мм	ДЛИНА СТЕРЖНЯ, мм	УПАКОВКА, шт
CV011366	6x80	6	80	25
CV011367	8x80	8	80	25
CV011368	8x120	8	120	25
CV011369	10x160	10	160	25
CV011370	12x160	12	160	25
CV011371	12x190	12	190	25

тех. свидетельство ТС 05.0339.15

Крюк качельный

с метрической резьбой, покрытие - цинк

Для крепления к металлическим конструкциям в отверстия с предварительно нарезанной метрической резьбой, а также к бетону, природному камню и полнотелому кирпичу посредством применения забивных анкеров и латунных распорных дюбелей.

АРТИКУЛ	ОБОЗНАЧЕНИЕ	D РЕЗЬБЫ, мм	ДЛИНА СТЕРЖНЯ, мм	УПАКОВКА, шт
CV011360	M6x80 мм	M6	80	25
CV011361	M8x80 мм	M8	80	25
CV011362	M8x120 мм	M8	120	25
CV011363	M10x160 мм	M10	160	25
CV011364	M12x160 мм	M12	160	25
CV011365	M12x190 мм	M12	190	25

тех. свидетельство ТС 05.0339.15

Клиновой анкер с гайкой

покрытие - цинк

Для крепления различных конструкций методом сквозного монтажа к бетону, природному строительному камню.

АРТИКУЛ	ОБОЗНАЧ.	D АНКЕРА И СВЕРЛА, мм	РЕЗЬБА/ ДЛИНА РЕЗЬБЫ, мм	МИН. ГЛУБИНА КРЕПЛ., мм	МАКС. ТОЛЩИНА ЗАКРЕПЛ. ЭЛЕМЕНТА, мм	РАЗРУШ. НАГРУЗКА (НА ВЫРЫВ), БЕТОН C20/25, кгс	УПАК., шт
CV010557	6x40	6	M6x12	27	3	670	200
CV010556	6x55	6	M6x25	35	15	670	200
CV010555	6x70	6	M6x40	35	30	670	100
C70915	6x95	6	M6x65	35	55	670	100
C709182	8x50	8	M8x20	35	10	790	150
C709191	8x80	8	M8x40	40	35	790	100
CV010558	8x95	8	M8x60	40	50	790	100
C70916	8x105	8	M8x70	40	60	790	50
C70917	8x120	8	M8x90	40	75	790	50
C70902	10x65	10	M10x90	40	15	1100	50
C709031	10x80	10	M10x40	50	20	1100	60
C70926	10x90	10	M10x50	50	30	1100	50
C709042	10x95	10	M10x60	50	35	1100	50
C709271	10x100	10	M10x65	50	40	1100	25
C70928	10x115	10	M10x80	50	55	1100	25
C70900	10x120	10	M10x85	50	60	1100	25
C70901	10x130	10	M10x90	50	70	1100	25
C70929	10x150	10	M10x100	50	90	1100	25
C70930	12x70	12	M12x25	50	10	1650	25
CV011021	12x100	12	M12x55	60	30	1650	30
C70931	12x110	12	M12x65	60	40	1650	20
C70932	12x115	12	M12x70	60	45	1650	20
C70920	12x120	12	M12x80	60	50	1650	20
C70933	12x135	12	M12x90	60	65	1650	25
C70934	12x140	12	M12x95	60	70	1650	25
C709061	12x150	12	M12x95	60	80	1650	25
C70935	16x100	16	M16x50	70	10	3030	20
C70907	16x105	16	M16x55	70	15	3030	20
C70936	16x120	16	M16x70	80	20	3030	20
C709371	16x125	16	M16x75	80	25	3030	20
C709081	16x140	16	M16x90	80	40	3030	20
C70938	16x145	16	M16x80	80	45	3030	20
C70939	16x150	16	M16x95	80	50	3030	20
CV010927	16x160	16	M16/80	80	60	3030	20
C70909	16x180	16	M16x85	80	80	3030	20
C70942	16x200	16	M16x95	80	100	3030	20
C70910	16x220	16	M16x100	80	120	3030	20
C70940	20x120	20	M20x65	85	15	6000	10
C70921	20x125	20	M20x65	85	20	6000	10
C70911	20x160	20	M20x65	100	40	6000	10
C70941	20x170	20	M20x90	100	50	6000	10
C709121	20x200	20	M20x90	100	80	6000	10
C709888	20x220	20	M20x100	100	100	6000	10
C709131	20x300	20	M20x100	100	180	6000	30
C010156	24x360	24	M24x100	125	190	10600	5

тех. свид. ТС 05. 0127.15

Анкерный болт с гайкой

покрытие - цинк

Для крепления различных конструкций методом сквозного монтажа к бетону, природному строительному камню.

АРТИКУЛ	ОБОЗНАЧ.	D АНКЕРА И СВЕРЛА, мм	МИН. ГЛУБ. КРЕПЛ., мм	МАКС. ТОЛЩИНА ЗАКРЕПЛ. ЭЛЕМЕНТА, мм	РАЗМЕР РЕЗЬБЫ	РАЗРУШ НАГРУЗКА (НА ВЫРЫВ), БЕТОН C20/25, кгс	УПАК., шт
C701211	6,5x18	6,5	15	3	M5	800	100
C701222	6,5x25	6,5	20	5	M5	800	150
C701234	6,5x36	6,5	28	8	M5	800	250
C701243	6,5x56	6,5	28	28	M5	800	180
C701252	6,5x75	6,5	28	47	M5	800	125
C701261	8x25	8	22	3	M6	1200	200
C701118	8x40	8	28	12	M6	1200	100
C701119	8x65	8	28	37	M6	1200	50
C701201	8x85	8	28	57	M6	1200	60
C7010343	8x100	8	38	70	M6	1200	40
C701233	8x120	8	38	90	M6	1200	40
C701013	10x40	10	37	3	M8	1700	70
C701021	10x50	10	58	12	M8	1700	60
C70103	10x60	10	38	15	M8	1700	50
C70104	10x77	10	38	39	M8	1700	50
C70105	10x97	10	38	59	M8	1700	50
C701003	10x125	10	48	87	M8	1700	40
C701271	10x130	10	48	92	M8	1700	40
C701288	10x150	10	48	112	M8	1700	20
C701071	12x60	12	45	15	M10	2500	60
C70108	12x75	12	48	27	M10	2500	50
C70109	12x99	12	48	51	M10	2500	25
C701061	12x129	12	48	81	M10	2500	30
C701299	12x150	12	50	100	M10	2500	20
C701311	12x180	12	50	130	M10	2500	20
C701322	12x200	12	50	150	M10	2500	20
C701141	16x65	16	45	20	M12	3700	30
C701101	16x111	16	45	65	M12	3700	20
C701111	16x147	16	45	102	M12	3700	20
C701121	16x180	16	45	135	M12	3700	20
C701131	16x220	16	45	175	M12	3700	20
C708111	16x300	16	60	240	M12	3700	10
C702222	16x360	16	60	300	M12	3700	10
C70117	20x75	20	50	25	M16	5100	10
C701151	20x107	20	50	57	M16	5100	10
C701162	20x151	20	50	101	M16	5100	10
C70128	20x200	20	50	150	M16	5100	10
C701188	20x250	20	50	200	M16	5100	10
C70129	20x300	20	50	250	M16	5100	10
C701199	20x360	20	60	300	M16	5100	10

тех. свидетельство ТС 05.0127.15

Анкерный болт с гайкой*

двух-, трех- распорный, покрытие - цинк

Для крепления тяжеловесных конструкций к бетону, природному строительному камню.

АРТИКУЛ	ОБОЗНАЧ.	D СВЕРЛА, мм	МИН. ГЛУБ. КРЕПЛ., мм	РАЗМЕР РЕЗЬБЫ	МАКС. ТОЛЩ. КРЕПЛ., мм	РАЗРУШ. НАГРУЗ. НА ВЫРЫВ, БЕТОН C20/25, кгс	УПАК., шт
C62000	10x100	11	70	M6	20	1080	50
C62001	10x150	11	70	M6	70	1080	25
C62003	12x120	13	70	M8	38	1540	25
C62004	12x150	13	90	M8	48	1540	25
C62005	12x180	13	90	M8	78	1540	15
C62006	12x200	13	90	M8	98	1540	10
C62007	12x250	13	100	M8	138	1540	5
C62008	12x330	13	100	M8	218	1540	5
C62009	14x100	15	70	M10	15	2890	50
C62010	14x120	15	70	M10	35	2890	25
C62011	14x140	15	90	M10	35	2890	25
C62012	14x150	15	90	M10	45	2890	25
C62013	14x180	15	110	M10	55	2890	15
C62014	14x200	15	110	M10	75	2890	10
C62015	14x250	15	110	M10	125	2890	5
C62016	14x330	15	100	M10	205	2890	5
C62017	16x120	17	90	M12	12	3200	50
C62018	16x160	17	110	M12	32	3200	25
C62019	16x200	17	110	M12	72	3200	10
C62020	16x250	17	110	M12	122	3200	5
C62021	16x330	17	110	M12	208	3200	5
C62022	20x160	20-22	110	M16	28	3370	25
C62023	20x180	20-22	110	M16	48	3370	15
C62024	20x200	20-22	110	M16	68	3370	10
C62025	20x250	20-22	110	M16	118	3370	5
C62026	20x330	20-22	110	M16	198	3370	5
C62027	25x210	26	130	M20	55	3410	10
C62028	25x250	26	130	M20	95	3410	5
C62029	25x330	26	130	M20	185	3410	5
C62030	30x200	32	130	M24	40	3410	10
C62031	30x250	32	130	M24	90	3410	5
C62032	30x330	32	130	M24	170	3410	5

тех. свидетельство ТС 05.0127.15

***Рекомендуется для крепления** в бетоне класса **C20/25** и выше.

Анкерный болт
покрытие - цинк

Для крепления различных конструкций к бетону, природному строительному камню.

АРТИКУЛ	ОБОЗНАЧ.	D АНКЕРА И СВЕРЛА, мм	ДЛИНА, мм	МИН. ГЛУБ. КРЕПЛ., мм	МАКС. ТОЛЩИНА ЗАКРЕПЛ. ДЕТАЛИ, мм	РАЗРУШ. НАГРУЗКА (НА ВЫРЫВ), БЕТОН С20/25, кгс	УПАК., шт
C70007	M6x8x45	8	48	40	5	1200	100
C700081	M6x8x60	8	63	40	20	1200	100
C70010	M6x8x80	8	83	40	40	1200	50
C70019	M6x8x85	8	90	40	45	1200	50
C70020	M6x8x90	8	93	40	50	1200	50
C700111	M6x8x100	8	105	40	60	1200	50
C70021	M8x10x50	10	55	45	5	1700	50
C700121	M8x10x55	10	60	45	10	1700	50
C700091	M8x10x60	10	65	45	15	1700	50
CV011098	M8x10x70	10	75	50	20	1700	50
C70022	M8x10x75	10	80	50	25	1700	50
C700061	M8x10x80	10	85	50	30	1700	50
C700131	M8x10x85	10	90	50	35	1700	50
C70023	M8x10x100	10	105	50	50	1700	50
C700141	M8x10x110	10	115	50	60	1700	50
C70024	M8x10x120	10	125	50	70	1700	50
C70026	M8x10x140	10	145	50	90	1700	50
C700151	M10x12x65	12	70	60	5	2500	50
C700021	M10x12x70	12	75	60	10	2500	50
CV010979	M10x12x75	12	80	60	15	2500	50
C70016	M10x12x80	12	85	60	20	2500	50
C700011	M10x12x100	12	105	60	40	2500	20
C70017	M10x12x110	12	115	60	50	2500	20
C70027	M10x12x120	12	125	60	60	2500	20
C70028	M10x12x150	12	155	60	90	2500	20
C700043	M12x16x75	16	82	60	15	3700	30
C70003	M12x16x110	16	115	60	50	3700	20
C70029	M12x16x130	16	135	60	70	3700	20
C70030	M12x16x150	16	155	60	90	3700	20
C70005	M16x20x110	20	115	70	40	5100	20
C70032	M16x20x140	20	145	70	70	5100	20
C70033	M16x20x160	20	165	70	90	5100	20

тех. свидетельство ТС 05.0127.15

Анкерный болт с кольцом
покрытие - цинк

Для крепления различных конструкций к бетону, природному строительному камню.

АРТИКУЛ	ОБОЗНАЧ.	D АНКЕРА И СВЕРЛА, мм	ДЛИНА, мм	РАЗМЕР РЕЗЬБЫ	МИН. ГЛУБ. КРЕПЛ., мм	РАЗРУШ. НАГРУЗКА (НА ВЫРЫВ), БЕТОН, кгс	УПАК., шт
C70202	M6x8x45	8	77	M6	40	1200	50
C70205	M6x8x60	8	97	M6	40	1200	50
C70203	M8x10x60	10	95	M8	50	1700	50
C70206	M8x10x80	10	115	M8	50	1700	50
C70200	M10x12x70	12	110	M10	60	2500	25
C70207	M10x12x100	12	140	M10	60	2500	25
C70201	M10x14x70	14	110	M10	60	2500	25
C70208	M10x14x100	14	140	M10	60	2500	25
C702041	M12x16x80	16	135	M12	60	3700	25
C70209	M12x16x110	16	165	M12	60	3700	15

тех. свидетельство ТС 05.0127.15

Анкерный болт с крюком
покрытие - цинк

Для крепления различных конструкций к бетону, природному строительному камню.

АРТИКУЛ	ОБОЗНАЧ.	D АНКЕРА И СВЕРЛА, мм	ДЛИНА, мм	РАЗМЕР РЕЗЬБЫ	МИН. ГЛУБ. КРЕПЛ., мм	РАЗРУШ. НАГРУЗКА (НА ВЫРЫВ), БЕТОН, кгс	УПАК., шт
C703021	M6x8x45	8	78	M6	40	1200	100
C70305	M6x8x60	8	97	M6	40	1200	50
C70303	M8x10x60	10	97	M8	50	1700	50
C70306	M8x10x80	10	115	M8	50	1700	50
C7030017	M10x12x70	12	110	M10	60	2500	25
C70307	M10x12x100	12	140	M10	60	2500	25
C70301	M10x14x70	14	110	M10	60	2500	25
C70308	M10x14x100	14	140	M10	60	2500	25
C703041	M12x16x80	16	135	M12	60	3700	25
C70309	M12x16x110	16	165	M12	60	3700	15

тех. свидетельство ТС 05.0127.15

Латунный распорный дюбель с крюком

Для крепления к бетону и полнотелым стеновым кладочным материалам. Условно - для мягких материалов.

АРТИКУЛ	ОБОЗНАЧ.	D ДЮБЕЛЯ, СВЕРЛА, ММ	ДЛИНА ДЮБЕЛЯ, ММ	МИН. ГЛУБИНА СВЕРЛ., ММ	D И ДЛИНА РЕЗЬБЫ КРЮКА, ММ	ШИРИНА ЗЕВА КРЮКА, мм	УПАК., шт
CV600006	M5 с крюком	6	20	25	M5x25	8	50

тех. свидетельство ТС 05.0339.15

Экспресс-держатель подвесных потолков

Для крепления к бетонному основанию плит потолочного перекрытия путем забивки.

АРТИКУЛ	ОБОЗН.	D СВЕРЛА, мм	ДЛИНА, мм	РАЗМЕР ПРОУШИНЫ., мм	МИН. ГЛУБИНА АНКЕРОВКИ, мм	УПАК., шт
CV011473	8x42	8	42	8,5x5	19	100

тех. свидетельство ТС 05.0339.15

Анкерный болт с потайной головкой

Для крепления различных конструкций к бетону, природному строительному камню.

АРТИКУЛ	ОБОЗНАЧ.	D АНКЕРА И СВЕРЛА, мм	D ШЛЯПКИ, мм	МАКС. ТОЛЩИНА ЗАКРЕПЛ. ДЕТАЛИ, мм	МИН. ГЛУБ. КРЕПЛ., мм	РАЗРУШ. НАГРУЗКА (НА ВЫРЫВ), БЕТОН, кгс	УПАК., шт
CV010274	M6x8x40	8	15	12	28	1200	100
CV011316	M6x8x60	8	15	32	28	1200	80
CV010276	M6x8x80	8	15	52	28	1200	50
C70183	M8x10x75	10	18	35	38	1700	50
C70184	M8x10x102	10	18	64	38	1700	50

тех. свидетельство ТС 05.0127.15

Разжимной 4-х сегментный анкер
двух-, трех- распорный, покрытие - цинк, желтый цинк

Для ответственного монтажа к полнотелому бетону, природному строительному камню.

АРТИКУЛ	ОБОЗНАЧ.	D СВЕРЛА И ГЛУБ. СВЕРЛ., мм	ДЛИНА БОЛТА, мм	ТИП БОЛТА	РАЗМЕР РЕЗЬБЫ	РАЗРУШ. НАГРУЗКА (НА ВЫРЫВ), БЕТОН С20/25, кгс	УПАК., шт
C60000	6x10x40	10x45	-	-	M6	1000	100
C60001	8x14x50	14x55	-	-	M8	1500	100
C60002	10x16x60	16x65	-	-	M10	2200	50
C60003	12x20x80	20x85	-	-	M12	4200	25
C60004	16x25x100	25x105	-	-	M16	6500	10
C60020	6x10x40	10x45	75	крюк	M6	1000	100
C60021	8x14x50	14x55	95	крюк	M8	1500	100
C60022	10x16x60	16x65	110	крюк	M10	2200	50
C60023	12x20x80	20x85	140	крюк	M12	4200	25
C60024	16x25x100	25x105	160	крюк	M16	6500	10
C60010	6x10x40	10x45	75	кольцо	M6	1000	100
C60011	8x14x50	14x55	95	кольцо	M8	1500	100
C60012	10x16x65	16x65	110	кольцо	M10	2200	50
C60013	12x20x80	20x85	140	кольцо	M12	4200	25
C60014	16x25x100	25x105	160	кольцо	M16	6500	10

тех. свидетельство ТС 05.0127.15

Металлический дюбель для пустотелых конструкций
покрытие - цинк

Для крепления к листовым материалам, а также материалам с пустотами: потолочные перекрытия, щелевые кирпичи, газобетон.

АРТИКУЛ	ОБОЗНАЧ.	D ДЮБЕЛЯ И СВЕРЛА, мм	ДЛИНА ДЮБЕЛЯ, мм	ТОЛЩИНА ПАНЕЛИ МИН.-МАКС., мм	УПАКОВКА, шт
C71002	4x21	8	21	до 5	100
C71000	4x32	8	32	3-12	100
C71003	4x38	8	38	10-16	100
C71004	4x46	8	46	3-30	100
C71005	4x54	8	54	30-35	100
C71006	4x59	8	59	28-40	100
C710071	5x37	11	37	6-13	50
C71001	5x52	11	52	3-16	50
C71008	5x65	11	65	14-32	50
C71009	5x80	11	80	28-40	50
C71010	6x37	13	37	6-13	50
C71011	6x52	13	52	3-16	50
C71012	6x65	13	65	14-32	50
C71013	6x80	13	80	28-40	50
C71014	8x37	13	37	6-13	50
C71015	8x52	13	52	3-16	50
C71016	8x65	13	65	14-32	50
C71017	8x80	13	80	28-40	50

тех. свидетельство ТС 05.0339.15

Металлический дюбель для пустотелых конструкций
с кольцом, крюком, Г-образный, покрытие - цинк

Для крепления к листовым материалам, а также материалам с пустотами: потолочные перекрытия, щелевые кирпичи, газобетон.

АРТИКУЛ	ОБОЗНАЧ.	D ДЮБЕЛЯ И СВЕРЛА, мм	ДЛИНА ДЮБЕЛЯ, мм	ТОЛЩИНА ПАНЕЛИ МИН.-МАКС., ММ	ТИП ГОЛОВКИ	УПАК., шт
CV010985M	4x32 с кольцом	8	32	3-12	кольцо	100
CV010986M	4x32 с крюком	8	32	3-12	крюк	100
CV010984M	4x32 Г-образный	8	32	3-12	Г-образн.	100

тех. свидетельство ТС 05.0339.15

Латунный распорный дюбель

Для крепления к бетону и полнотелым стеновым кладочным материалам. Условно - для мягких материалов.

АРТИКУЛ	ОБОЗНАЧ.	D ДЮБЕЛЯ, СВЕРЛА, мм	ДЛИНА ДЮБЕЛЯ, мм	МИН. ГЛУБИНА СВЕРЛ., мм	РЕЗЬБА ВИНТА, мм	УПАК., шт
CV600007	M5	6	20	35	M5	100
CV600001	M6	8	25	40	M6	100
CV600002	M8	10	30	45	M8	100
CV600003	M10	12	35	50	M10	100
CV600004	M12	14	40	55	M12	50
CV600005	M16	20	45	60	M16	25

тех. свидетельство ТС 05.0126.15

Забиваемый анкер
покрытие - цинк

Для ответственного монтажа к полнотелому бетону, природному строительному камню, полнотелому кирпичу.

АРТИКУЛ	ОБОЗНАЧ.	D АНКЕРА И СВЕРЛА, мм	ДЛИНА, мм	ГЛУБИНА СВЕРЛЕНИЯ, мм	РАЗРУШ. НАГРУЗКА (НА ВЫРЫВ), БЕТОН С20/25, кгс	УПАКОВКА, шт
C70705	M6x8x25	8	25	30	950	100
C70700	M8x10x30	10	30	35	1350	100
C70701	M10x12x40	12	40	45	1950	50
C70702	M12x16x50	16	50	55	2900	50
C70703	M16x20x65	20	65	70	4850	25
C70704	M20x25x80	25	80	85	5900	25

тех. свидетельство ТС 05.0127.15

Универсальный металлический дюбель
покрытие - цинк

Для крепления при помощи шурупов к бетону, полнотелым и пустотелым кирпичам, пенобетону и блокам с пустотами.

АРТИКУЛ	ОБОЗНАЧ.	D СВЕРЛА, мм	ДЛИНА ДЮБЕЛЯ, мм	МИН. ГЛУБИНА СВЕРЛ., мм	РЕКОМЕНД. D ОТВЕРСТИЯ ДЛЯ ПЕНОБЕТОНА, мм	D ШУРУПА, мм	УПАК., шт
C71104	5x30	5-7	30	40	3	4-5	100
C71101	6x32	7-9	32	40	4	5-6	100
C71102	8x38	10-12	38	50	5	6-8	100
C71103	8x60	10-12	60	70	6	6-8	50
C71100	10x60	12-14	60	75	8	8-10	50

тех. свидетельство ТС 05.0339.15

Металлический гвоздевой дюбель
материал изготовления - сплав цинка с алюминием

Для сквозного монтажа реек и рамных конструкций к бетонным потолкам.

АРТИКУЛ	ОБОЗН.	D ДЮБЕЛЯ, мм	ДЛИНА, мм	МИН. ГЛУБИНА СВЕРЛ., мм	МАКС. ТОЛЩ. ЗАКРЕПЛ. ЭЛЕМЕНТА, мм	РАЗРУШ. НАГРУЗКА (НА ВЫРЫВ), БЕТОН С20/25, кгс	УПАК., шт
C708047	5x20	5	20	25	6	230	100
C70800	6x30	6	30	35	6	330	100
C70801	6x40	6	40	45	12	370	100
C70802	6x50	6	50	55	19	430	100
C70803	6x65	6	65	70	32	520	100

тех. свидетельство ТС 05.0339.15

Потолочный анкер с ушком
покрытие - цинк

Для крепления канатов, цепей, тросов, подвесных потолков и т.п. к бетону и полнотелому кирпичу.

АРТИКУЛ	ОБОЗН.	D АНКЕРА, мм	ДЛИНА, мм	D ОТВЕР., мм	МИН. ГЛУБИНА СВЕРЛ., мм	ГЛУБ. КРЕПЛ., мм	РАЗРУШ. НАГРУЗКА (НА ВЫРЫВ), С20/25, кгс	УПАК., шт
CV010657	6x60	6	60	5,5	45	35	480	200

тех. свидетельство ТС 05.0127.15

Потолочный гвоздевой дюбель
покрытие - цинк

Для крепления рам, реек, металлических профилей, подвесных потолков и т.п. к бетону и природному строительному камню.

АРТИКУЛ	ОБОЗН.	D ДЮБЕЛЯ И СВЕРЛА, мм	D ШЛЯПКИ, мм	МИН. ГЛУБ. СВЕРЛ., мм	МИН. ГЛУБ. КРЕПЛ., мм	МАКС. ТОЛЩ. ЗАКРЕПЛ. ЭЛЕМЕН., мм	УПАК., шт
C71400	6x40	6	14,5	40	32	4,5	100
C71401	6x60	6	14,5	40	32	25	100

тех. свидетельство ТС 05.0339.15

Складной пружинный дюбель
покрытие - цинк

Для крепления в пустотелых строительных материалах: гипсокартон, ДСП, потолочные перекрытия с пустотами.

АРТИКУЛ	ОБОЗНАЧ.	D СВЕРЛА, мм	РЕЗЬБА/ ДЛИНА, мм	ВИД	РАЗРУШ. НАГРУЗКА, ГИПСОКАРТОН (12,5 мм), кг	РАЗРУШ. НАГРУЗКА, ДСП (13 мм), кг	УПАК., шт
CV011044	4x90	14	M4/90	винт	60	60	100
C715007	4x100	14	M4/100	п/кольцо	60	60	100
C715007	4x100	14	M14/100	кольцо	60	60	100
CV010944	5x81	16	M5/81	штанга	80	130	100
CV010944	5x81	16	M5/81	винт	80	130	100
CV010546M	5x90	14	M5/90	кольцо	80	130	75
C715077	6x80	16	M6/80	штанга	80	180	100
C71516	6x102	16	M6/102	п/кольцо	80	180	50
C71516	6x102	16	M6/102	кольцо	80	180	50
C71518	8x102	20	M8/102	п/кольцо	80	180	25
CV011340	8x102	20	M8/102	кольцо	80	180	25

тех. свидетельство ТС 05.0339.15

Дюбель складной
покрытие - цинк

Для крепления тяжелых предметов в пустотелых строительных материалах.

АРТИКУЛ	ОБОЗНАЧ.	D СВЕРЛА, мм	РЕЗЬБА/ ДЛИНА, мм	ВИД	РАЗРУШ. НАГРУЗ. DCR (13 мм), кг	РАЗРУШ. НАГРУЗКА, ГИПСОКАРТОН (12,5 мм), кг	УПАК., шт
CV012032	6x80			болт			50
C71506	6x85	16	M6/100	болт	25	25	100
C71501	6x100	16	M6/102	штанга	25	25	100
71501	6x102	16	M6/102	кольцо	25	25	100
71503	6x102	16	M6/102	п/кольцо	25	25	100
71511	8x102	20	M8/102	кольцо	-	-	100
71510	8x102	20	M8/102	п/кольцо	-	-	100

тех. свидетельство ТС 05.0339.15

Шуруп для оконных рам
покрытие - цинк

Для крепления оконных и дверных рам, брусков и т.д. к бетону, кирпичам, блокам с пустотами, легкому бетону, условно - к газобетону.

АРТИКУЛ	ОБОЗНАЧ.	D ШУРУПА/ СВЕРЛА, мм	ДЛИНА ШУРУПА, мм	МИН. ГЛУБИНА СВЕРЛ., мм	D ГОЛОВКИ ШУРУПА	ТИП ГОЛОВКИ ШУРУПА	УПАК., шт
C71708	7,5x52	7,5/6,5	52	67	11	Torx 30	100
C71703	7,5x72	7,5/6,5	72	87	11	Torx 30	100
C71704	7,5x92	7,5/6,5	92	107	11	Torx 30	100
C71700	7,5x112	7,5/6,5	112	127	11	Torx 30	100
C71701	7,5x132	7,5/6,5	132	147	11	Torx 30	100
C71702	7,5x152	7,5/6,5	152	167	11	Torx 30	100
C71705	7,5x182	7,5/6,5	182	197	11	Torx 30	100
C71713	7,5x202	7,5/6,5	202	217	11	Torx 30	100
C71706	7,5x212	7,5/6,5	212	227	11	Torx 30	100
CV010541	7,5x225	7,5/6,5	225	240	11	Torx 30	100

тех. свидетельство ТС 05.0311.15

Металлический рамный дюбель для оконных и дверных рам
покрытие - цинк

Для сквозного крепления оконных рам и дверных коробок, крепления бруса и реек к бетону, кирпичу. Условно может применяться для крепления к пустотелым материалам или газобетону.

АРТИКУЛ	ОБОЗН.	D ДЮБЕЛЯ И СВЕРЛА, мм	РАЗРУШ. НАГРУЗКА НА ВЫРЫВ, БЕТОН С20/25, кгс	МИН. ГЛУБИНА СВЕРЛ., мм	МИН. ГЛУБИНА КРЕПЛ., мм	МАКС. ТОЛЩИНА ЗАКРЕПЛ ЭЛЕМЕНТА, мм	УПАК., шт
C71210	8x72	8	310	90	30	42	100
C71211	8x92	8	310	110	30	62	100
C71207	8x112	8	310	130	30	82	100
C71208	8x132	8	310	150	30	102	100
C71213	8x152	8	310	170	30	122	100
C71209	8x172	8	310	190	30	142	100
C71212	10x52	10	540	70	30	22	100
C71205	10x72	10	540	90	30	42	100
C71206	10x92	10	540	110	30	62	100
C71200	10x112	10	540	130	30	82	100
C71201	10x132	10	540	150	30	102	100
C71202	10x152	10	540	170	30	122	100
C71203	10x182	10	540	200	30	152	100
C71204	10x202	10	540	220	30	172	100

тех. свидетельство ТС 05.0339.15

Хомут для крепления сантехнических труб

Для крепления труб к стенам, полам и потолкам.

АРТИКУЛ	ОБОЗНАЧ.	МИН. D ЗАКРЕПЛЯЕМОЙ ТРУБЫ, мм	МАКС. D ЗАКРЕПЛЯЕМОЙ ТРУБЫ, мм	ТИП РЕЗЬБЫ ГАЙКИ	УПАКОВКА, шт
C71605	1/4''	12	16	M8/M10	160
C71612	3/8''	17	19	M8/M10	160
CV011341	1/2''	20	23	M8/M10	100
C71611	3/4''	25	30	M8/M10	100
C71603	1''	31	38	M8/M10	100

продолжение таблицы: с. 18

АРТИКУЛ	ОБОЗНАЧ.	МИН. D ЗАКРЕПЛЯЕМОЙ ТРУБЫ, мм	МАКС. D ЗАКРЕПЛЯЕМОЙ ТРУБЫ, мм	ТИП РЕЗЬБЫ ГАЙКИ	УПАКОВКА, шт
5507733	1 1/4''	40	46	M8/M10	100
CV011342	1 1/2''	48	53	M8/M10	75
C71602	1 3/4''	54	59	M8/M10	50
CV010312	2''	60	64	M8/M10	100
C71607	2 1/4''	67	71	M8/M10	40
C71606	2 1/2''	72	78	M8/M10	40
C71608	2 3/4''	81	86	M8/M10	30
C71610	3''	87	92	M8/M10	30
CV010527	3 1/2''	93	101	M8/M10	25
CV011509	4''	102	116	M8/M10	50
C71613	4 1/2''	124	130	M8/M10	20
CV011347	5''	132	141	M8/M10	25
CV010318	6''	159	168	M8/M10	25
C71617	8''	210	219	M8/M10	10

Хомут червячный *DIN 3017*

для крепления и герметизации соединения шлангов и эластичных трубопроводов

Ширина - 9 мм, покрытие - цинк.

АРТИКУЛ	ОБОЗНАЧЕНИЕ	МИН. D ПЕТЛИ, мм	МАКС. D ПЕТЛИ, мм	ШИРИНА, мм	УПАКОВКА, шт
C63117	6-11 мм	6	11	9	100
C63119	8-12 мм	8	12	9	100
C63121	13-19 мм	13	19	9	100
C63123	19-29 мм	19	29	9	50
CV011206	20-32 мм	20	32	9	50
C63125	25-38 мм	25	38	9	50
C63127	35-51 мм	35	51	9	25
C63128	38-57 мм	38	57	9	25
C63131	51-70 мм	51	70	9	15
C63133	60-80 мм	60	80	9	15
C63135	70-90 мм	70	90	9	15
C63137	80-100 мм	80	100	9	15
C63139	90-110 мм	90	110	9	15
C63141	100-120 мм	100	120	9	15
C63143	110-130 мм	110	130	9	15

кабельный крепеж

Кабельный бандаж

*нейлон, белый, черный **(с УФ защитой)***

Применяется для связки кабелей в единый пучок.

АРТИКУЛ	ОБОЗНАЧЕНИЕ	ШИРИНА, мм	ДЛИНА, мм	УПАКОВКА, шт
CV011268	2,5/3x100	2,5	100	100
CV01487	2,5/3x140	2,5	140	100
CV011269	2,5/3x150	2,5	150	100
CV011920	2,5/3x200	2,5	200	100
CV011488	3,6/4x140	3,6	140	100
CV501503	3,6/4x150	3,6	150	100
CV011272	3,6/4x200	3,6	200	100
CV011275	3,6/4x300	3,6	300	100
CV011489	4,4/5x180	4,5	180	100
CV011490	4,5/5x200	4,5	200	100
CV011491	4,5/5x300	4,5	300	100
CV011278	4,8/5x380	4,8	380	100
CV011279	4,8/5x450	4,8	450	100
CV011492	7,5/8x370	7,5	370	100
CV011493	7,5/8x500	7,5	500	100
CV011494	9,0x760	9	760	100
CV011495	9,0x1020	9	1020	50

Кабельный бандаж

нейлон, белый, с установочным отверстием

Применяется для связки кабелей в единый пучок и крепления при помощи шурупа к дюбелю или дереву.

АРТИКУЛ	ОБОЗНАЧ.	ШИРИНА, мм	ДЛИНА, мм	D ПРОУШИНЫ, мм	УПАКОВКА, шт
CV011303	3,2x150	3,2	150	4,5	100
CV011304	4,8x200	4,8	200	5,2	100

Дюбель-стяжка

Применяется для крепления и монтажа кабеля и труб кабеля и труб к любой поверхности внутри помещений при «плюсовых» температурах.

АРТИКУЛ	ОБОЗНАЧЕНИЕ	D ДЮБЕЛЯ, мм	ДЛИНА ДЮБЕЛЯ, мм	ДЛИНА СТЯЖКИ, мм	ШИРИНА СТЯЖКИ, мм	УПАКОВКА, шт
5507551	8x32/150x7	8	32	150	7	120

тех. свидетельство ТС 05.0339.15

Площадка для кабельного бандажа

самоклеющаяся, с отверстием под шуруп 3-3,5 мм.

Применяется для крепления электрического кабеля к несущей конструкции.

АРТИКУЛ	ОБОЗНАЧ.	ДЛИНА, мм	ШИРИНА, мм	ШИРИНА ПРОУШИНЫ, мм	УПАКОВКА, шт
CV011816	19x19	19	19	3,8	100
CV011817	27x27	27	27	5,2	100

Дюбель для кабельного бандажа

Применяется для крепления и фиксации пучков электрических проводов и кабелей в комбинации с кабельным бандажем толщиной до 2,5 мм.

АРТИКУЛ	ОБОЗНАЧ.	D ДЮБЕЛЯ, мм	D СВЕРЛА, мм	ДЛИНА ДЮБЕЛЯ, мм	ШИРИНА СТЯЖКИ, мм	УПАКОВКА, шт
35882	10x40	10	8	40	до 7,8	100

Пластмассовый зажим для труб

Применяется для крепления легких и тяжелых металлополимерных трубопроводов, в том числе в изоляции или металлической оплетке.

АРТИКУЛ	ОБОЗНАЧЕНИЕ	D ЗАКРЕП. ТРУБЫ, мм	УПАКОВКА, шт
CV011505	16	16-18	100
CV011506	20	20-21	50
CV011507	25	24-25	50

Гвоздевая скоба ЕКТ со стальным гвоздем

для крепления электропроводки

Применяется для крепления проводов и электрокабелей к ДСП, тонковолокнистым плитам, дереву, пенобетону, полнотелым гипсовым плитам и другим оштукатуренным поверхностям.

АРТИКУЛ	ОБОЗНАЧЕНИЕ	D КАБЕЛЯ, мм	УПАКОВКА, шт
CV011478	Гвоздевая скоба 3 мм	3	100
CV011479	Гвоздевая скоба 4 мм	4	100
CV011480	Гвоздевая скоба 5 мм	5	100
CV011481	Гвоздевая скоба 6 мм	6	100
CV011482	Гвоздевая скоба 7 мм	7	100
CV011483	Гвоздевая скоба 8 мм	8	100
CV011484	Гвоздевая скоба 10 мм	10	100
CV011485	Гвоздевая скоба 12 мм	12	100
CV011486	Гвоздевая скоба 16 мм	16	100

химический крепеж ЕКТ

Химический крепеж ЕКТ

*картридж с полиэстровым составом, **без стирола***

Для ответственного крепления элементов в любых материалах. Подходит для внутренних работ.

АРТ.	ОБОЗНАЧ.	ОБЪЕМ КАРТР.	ВРЕМЯ ГЕЛЕВОГО СОСТ. при +10°	ВРЕМЯ ПОЛНОГО ОТВЕРЖД. при +10°	ВРЕМЯ ГЕЛЕВОГО СОСТ. при +20°	ВРЕМЯ ПОЛНОГО ОТВЕРЖД. при +20°	УПАК., шт
71964	ЕКТ 280WS (+смеситель)	280 мл	12 мин	90 мин	6 мин	45 мин	1

тех. свидетельство ТС 05.0407.15

Химический крепеж ЕКТ

*картридж с полиэстровым составом **для низких температур, без стирола***

Для ответственного крепления элементов в любых материалах. Подходит для внутренних работ.

АРТ.	ОБОЗНАЧ.	ОБЪЕМ КАРТР.	ВРЕМЯ ГЕЛЕВОГО СОСТ. при -10°	ВРЕМЯ ПОЛНОГО ОТВЕРЖД. при -10°	ВРЕМЯ ГЕЛЕВОГО СОСТ. при -20°	ВРЕМЯ ПОЛНОГО ОТВЕРЖД. при -20°	УПАК., шт
72396	ЕКТ 280 Arctic (+смеситель)	280 мл	1,2 часа	12 часов	6,5 часов	24 часа	1

тех. свидетельство ТС 05.0407.15

Химический крепеж ЕКТ

*картридж с полиэстровым составом, **содержит стирол***

Для ответственного крепления элементов в любых материалах. Не рекомендуется использовать внутри помещения.

АРТ.	ОБОЗНАЧ.	ОБЪЕМ КАРТР.	ВРЕМЯ ГЕЛЕВОГО СОСТ. при +10°	ВРЕМЯ ПОЛНОГО ОТВЕРЖД. при +10°	ВРЕМЯ ГЕЛЕВОГО СОСТ. при +20°	ВРЕМЯ ПОЛНОГО ОТВЕРЖД. при +20°	УПАК., шт
71965	ЕКТ 380S (+смеситель)	380 мл	12 мин	90 мин	6 мин	45 мин	1

тех. свидетельство ТС 05.0407.15

Статический смеситель



используется совместно с картриджем с полиэстровым составом

АРТИКУЛ	ОБОЗНАЧЕНИЕ	УПАКОВКА, шт
71849	8x200	1

Пластмассовый удлинитель статического смесителя

Используется совместно со статическим смесителем

АРТИКУЛ	ОБОЗНАЧЕНИЕ	УПАКОВКА, шт
71849717	8x200	1

Щетка для прочистки отверстий

Применяется для очистки просверленных отверстий от бетонной крошки и пыли, образующихся при сверлении.

АРТИКУЛ	ОБОЗНАЧЕНИЕ	УПАКОВКА, шт
84262	13x80x150 мм	1
84263	15x80x250 мм	1
84264	19x85x250 мм	1

Насос для продувки отверстий

Применяется для продувки воздухом просверленных отверстий от бетонной крошки и пыли, образующихся при сверлении.

АРТИКУЛ	ОБОЗНАЧЕНИЕ	УПАКОВКА, шт
84106	Насос ручной 37 см	1

GERAL Картриджный пистолет для анкеровки

Применяется для выдавливания химического состава при анкеровке отверстий.

АРТИКУЛ	ОБОЗНАЧЕНИЕ	ОБЪЕМ, мл	УСИЛИЕ	УПАКОВКА, шт.
G122378	GUN P/X-310	до 310	12:1	1
G122330	GUN P/X-310	до 310	26:1	1
G122385	GUN P/X-380	380	26:1	1
G122361	GUN P/X-400	400	26:1	1

Сетчатая гильза

Применяется для крепления металлических решеток, створок ворот, механизмов, кронштейнов, сантехники и т.п. к бетону, природному строительному камню, полнотелому кирпичу, а также к пористым и пустотелым стройматериалам.

АРТИКУЛ	ОБОЗНАЧ.	D ВТУЛКИ-СВЕРЛО, мм	ДЛИНА ВТУЛКИ, мм	МИН. ГЛУБИНА СВЕРЛЕНИЯ	D АНКЕРА, мм	ОБЪЕМ, мл	УПАК., шт
71536	ЕКТ 15x85	15	85	95	M8 - M12	17,5	1
71537	ЕКТ 15x130	15	130	135	M8 - M12	26,7	1
71538	ЕКТ 25x85	20	85	100	M14 - M16		1

fischer Бур *SDS-plus*

для высверливания под химический крепеж

АРТИКУЛ	УПАКОВКА, шт
T906347	1/1

крепеж для сантехники

Комплект для крепления умывальника

большой колпачек

Шуруп-шпилька 8x100 - 2 шт., **гайка + шайба M8** - 2 шт., **эксцентрик + колпачок большой** - 2 шт., **дюбель 10x50** - 2 шт.

АРТИКУЛ	УПАКОВКА, шт
B0011567	1

Комплект для крепления умывальника

малый колпачек

Шуруп-шпилька 8x100 - 2 шт., **гайка + шайба M8** - 2 шт., **колпачок малый + втулка** - 2 шт., **дюбель 10x50** - 2 шт.

АРТИКУЛ	УПАКОВКА, шт
B0011568	1

Комплект для крепления умывальника

без колпачка

Шуруп-шпилька 8x100 - 2 шт., **гайка+шайба M8** - 2 шт., **эксцентрик** - 2 шт., **дюбель 10x50** - 2 шт.

АРТИКУЛ	УПАКОВКА, шт
B0011569	1

Комплект для крепления унитаза

Шуруп с шестигранной головкой *DIN 571* 6x80 - 2 шт., **колпачок + втулка** - 2 шт., **дюбель 8x40** - 2 шт.

АРТИКУЛ	УПАКОВКА, шт
B0011570	1

гвозди

Гвоздь строительный

АРТИКУЛ	ОБОЗНАЧЕНИЕ	D ГВОЗДЯ, мм	ДЛИНА ГВОЗДЯ, мм	ВЕС УПАКОВКИ, кг	УПАКОВКА, кг
VZ010008	1,2x16	1,2	16	5,14	5
VZ010009	1,2x20	1,2	20	5,14	5
VZ010010	1,2x25	1,2	25	5,14	5
VZ010012	1,8x32	1,8	32	5,14	5
VZ010060	2,0x40	2,0	40	5,14	5
VZ010051	2,5x50	2,5	50	5,14	5
VZ010052	2,5x60	2,5	60	5,14	5
VZ010053	3,0x70	3,0	70	5,14	5
VZ010054	3,0x80	3,0	80	5,14	5
VZ010055	3,5x90	3,5	90	5,14	5
VZ010056	4,0x100	4,0	100	5,14	5
VZ010057	4,0x120	4,0	120	5,14	5
VZ010031	5,0x150	5,0	150	5,14	5
VZ010058	6,0x200	6,0	200	5,14	5

Гвоздь строительный

покрытие - цинк

АРТИКУЛ	ОБОЗНАЧЕНИЕ	D ГВОЗДЯ, мм	ДЛИНА ГВОЗДЯ, мм	ВЕС УПАКОВКИ, кг	УПАКОВКА, кг
VZ010124	2,5x50	2,5	50	5,14	5
VZ010138	2,5x60	2,5	60	5,14	5
VZ010119	3,0x70	3,0	70	5,14	5
VZ010120	3,0x80	3,0	80	5,14	5
VZ010121	3,5x90	3,5	90	5,14	5
VZ010122	4,0x100	4,0	100	5,14	5
VZ010123	4,0x120	4,0	20	5,14	5

Гвоздь винтовой

АРТИКУЛ	ОБОЗНАЧЕНИЕ	D ГВОЗДЯ, мм	ДЛИНА ГВОЗДЯ, мм	ВЕС УПАКОВКИ, кг	УПАКОВКА, кг
VZ010133	3,4x40	3,4	40	5,14	5
VZ010134	3,4x50	3,4	50	5,14	5
VZ010135	3,4x60	3,4	60	5,14	5
VZ010065	3,4x70	3,4	70	5,14	5
VZ010066	3,4x80	3,4	80	5,14	5
VZ010067	3,4x90	3,4	90	5,14	5

Гвоздь винтовой

покрытие - цинк

АРТИКУЛ	ОБОЗНАЧЕНИЕ	D ГВОЗДЯ, мм	ДЛИНА ГВОЗДЯ, мм	ВЕС УПАКОВКИ, кг	УПАКОВКА, кг
VZ010149	3,4x40	3,4	40	5,14	5
VZ010150	3,4x50	3,4	50	5,14	5
VZ010151	3,4x60	3,4	60	5,14	5
VZ010152	3,4x70	3,4	70	5,14	5
VZ010153	3,4x80	3,4	80	5,14	5
VZ010154	3,4x90	3,4	90	5,14	5

Гвоздь ершеный

АРТИКУЛ	ОБОЗНАЧЕНИЕ	D ГВОЗДЯ, мм	ДЛИНА ГВОЗДЯ, мм	ВЕС УПАКОВКИ, кг	УПАКОВКА, кг
VZ010133	3,0/3,4x40	3,0/3,4	40	5,14	5
VZ010134	3,0/3,4x50	3,0/3,4	50	5,14	5
VZ010061	3,0/3,4x60	3,0/3,4	60	5,14	5
VZ010062	3,0/3,4x70	3,0/3,4	70	5,14	5
VZ010063	3,0/3,4x80	3,0/3,4	80	5,14	5
VZ010064	3,0/3,4x90	3,0/3,4	90	5,14	5

Гвоздь ершеный

покрытие - цинк

АРТИКУЛ	ОБОЗНАЧЕНИЕ	D ГВОЗДЯ, мм	ДЛИНА ГВОЗДЯ, мм	ВЕС УПАКОВКИ, кг	УПАКОВКА, кг
VZ010155	3,0/3,4x40	3,0/3,4	40	5,14	5
VZ010156	3,0/3,4x50	3,0/3,4	50	5,14	5
VZ010157	3,0/3,4x60	3,0/3,4	60	5,14	5
VZ010158	3,0/3,4x70	3,0/3,4	70	5,14	5
VZ010159	3,0/3,4x80	3,0/3,4	80	5,14	5
VZ010160	3,0/3,4x90	3,0/3,4	90	5,14	5

Гвоздь ершеный с конической головкой

покрытие - цинк.

Применяется для крепления деревянных конструкций.
Идеально подходит для крепления **перфорированного крепежа.**

АРТИКУЛ	ОБОЗНАЧЕНИЕ	D ГВОЗДЯ, мм	ДЛИНА ГВОЗДЯ, мм	ВЕС УПАКОВКИ, кг	УПАКОВКА, кг
VZ010127	4,0/4,35x40	4,0/4,35	40	5,14	5
VZ010128	4,0/4,35x50	4,0/4,35	50	5,14	5
VZ010129	4,0/4,35x60	4,0/4,35	60	5,14	5
VZ010130	4,0/4,35x75	4,0/4,35	75	5,14	5
VZ010131	4,0/4,35x100	4,0/4,35	100	5,14	5
VZ010132	4,0/4,35x125	4,0/4,35	125	5,14	5

Гвоздь финишный

покрытие - цинк; для крепления плинтусов, вагонки

АРТИКУЛ	ОБОЗНАЧ.	D ГВОЗДЯ, мм	ДЛИНА ГВОЗДЯ, мм	ВЕС УПАКОВКИ, кг	УПАКОВКА, кг
VZ010026	1,6x25	1,6	25	5,14	5
VZ010011	1,6x30	1,6	30	5,14	5
VZ010071	1,8x40	1,8	40	5,14	5
VZ010013	1,8x50	1,8	50	5,14	5
VZ010059	1,8x60	1,8	60	5,14	5

Гвоздь финишный

покрытие - желтый цинк; для крепления плинтусов, вагонки

АРТИКУЛ	ОБОЗНАЧ.	D ГВОЗДЯ, мм	ДЛИНА ГВОЗДЯ, мм	ВЕС УПАКОВКИ, кг	УПАКОВКА, кг
CV012132	1,4x20	1,4	20	5,14	5
CV012133	1,4x25	1,4	25	5,14	5
CV012134	1,6x30	1,6	30	5,14	5
CV012135	1,8x35	1,8	35	5,14	5
CV012136	2,0x40	2,0	40	5,14	5
CV012137	2,2x50	2,2	50	5,14	5

Гвоздь финишный

медное покрытие; для крепления плинтусов, вагонки

АРТИКУЛ	ОБОЗНАЧ.	D ГВОЗДЯ, мм	ДЛИНА ГВОЗДЯ, мм	ВЕС УПАКОВКИ, кг	УПАКОВКА, кг
CV012138	1,4x20	1,40	20	5,14	5
CV012139	1,4x25	1,40	25	5,14	5
CV012140	1,6x30	1,60	30	5,14	5
CV012141	1,8x35	1,80	35	5,14	5
CV012142	2,0x40	2,00	40	5,14	5
CV012143	2,2x50	2,20	50	5,14	5

Гвоздь толевый

для крепления мягких листовых материалов

АРТИКУЛ	ОБОЗНАЧ.	D ГВОЗДЯ, мм	ДЛИНА ГВОЗДЯ, мм	ВЕС УПАКОВКИ, кг	УПАКОВКА, шт
CV012144	2,0x20	2,0	20	5,14	5
CV012145	2,0x25	2,0	25	5,14	5
CV012146	2,5x32	2,5	32	5,14	5
CV012147	2,5x40	2,5	40	5,14	5
CV012148	3,0x40	3,0	40	5,14	5

Гвоздь с увеличенной плоской головкой

для крепления мягких листовых материалов

АРТИКУЛ	ОБОЗНАЧ.	D ГВОЗДЯ, мм	ДЛИНА ГВОЗДЯ, мм	ВЕС УПАКОВКИ, кг	УПАКОВКА, кг
CV012149	3,0x20	3,0	20	5,14	5
CV012150	3,0x25	3,0	25	5,14	5
CV012151	3,0x30	3,0	30	5,14	5
CV012152	3,0x35	3,0	35	5,14	5
CV012153	3,0x40	3,0	40	5,14	5
CV012154	3,0x50	3,0	50	5,14	5
CV012155	3,0x60	3,0	60	5,14	5
CV012156	3,0x70	3,0	70	5,14	5
CV012157	3,0x80	3,0	80	5,14	5
CV012158	4,2x90	4,2	90	5,14	5
CV012159	4,2x100	4,2	100	5,14	5
CV012160	4,2x120	4,2	120	5,14	5

Гвоздь шиферный

АРТИКУЛ	ОБОЗНАЧ.	D ГВОЗДЯ, мм	ДЛИНА ГВОЗДЯ, мм	ВЕС УПАКОВКИ, кг	УПАКОВКА, кг
VZ010070	5,0x120	5,0	120	15, 14	15

Кляймер для крепления вагонки

скоба для крепления вагонки с гвоздем

АРТИКУЛ	ОБОЗНАЧЕНИЕ	ВЫСОТА ЯЗЫЧКА, мм	D ГВОЗДЯ, мм	ДЛИНА ГВОЗДЯ, мм	УПАК., шт
5507789	Крепл. вагонки с гвозд. 1	1	1,4	16	100
5507790	Крепл. вагонки с гвозд. 2	2	1,4	16	100
5507791	Крепл. вагонки с гвозд. 2,5	2,5	1,4	16	100
5507792	Крепл. вагонки с гвозд. 3	3	1,4	16	100
5507793	Крепл. вагонки с гвозд. 3,5	3,5	1,4	16	100
5507794	Крепл. вагонки с гвозд. 4	4	1,4	16	100
5507795	Крепл. вагонки с гвозд. 5	5	1,4	16	80

метрический крепеж

Болт DIN 931

класс прочности: 8.8; *головка - шестигранная, неполная резьба, покрытие - цинк*

тех. свидетельство
ТС 05.0761.15

АРТИКУЛ	РАЗМЕР РЕЗЬБЫ	ДЛИНА, мм	ВЕС 1000 шт., кг	ВЕС УПАКОВКИ, кг	УПАКОВКА, шт
CV011883	M8	75	33,7	20,22	600
5507868	M10	45	38,0	22,04	580
CV501918	M12	110	109,0	21,8	200
5507749	M12	180	172,0	10,32	60
CV011947	M14	130	174,0	8,7	150
TCV010984	M16	180	310,0	31	100

Болт DIN 933

класс прочности: 5.8; *головка - шестигранная, полная резьба, покрытие - цинк*

Соответствует СТБ ISO 4017-2009 и ISO 4017.

АРТИКУЛ	РАЗМЕР РЕЗЬБЫ	ДЛИНА, мм	ВЕС 1000 шт., кг	ВЕС УПАКОВКИ, кг	УПАКОВКА, шт
CV501618	M6	12	4,42	2,21	500
V009001M	M6	16	5,11	2,56	200
V009002M	M6	20	5,80	2,9	500
CV501621	M6	25	6,65	2,66	400
V009003M	M6	30	7,51	2,25	300
CV501623	M6	35	8,37	2,51	300
V009004M	M6	40	9,23	1,85	200
CV501625	M6	45	10,10	2,02	200
V009005M	M6	50	11,00	2,2	200
V009006M	M6	60	14,10	1,41	100
V009007M	M6	70	15,80	1,58	100
V009008M	M6	80	18,40	1,84	100
CV501630	M6	100	19,75	1,98	100
CV501631	M8	16	11,10	2,22	200
V009009M	M8	20	12,30	2,46	200
V009010M	M8	25	13,90	2,78	200
V009011M	M8	30	15,50	3,1	200
V009012M	M8	35	17,10	1,71	100
V009013M	M8	40	18,70	1,87	100
CV501637	M8	45	20,30	2,03	100
V009014M	M8	50	21,80	2,18	100
CV501639	M8	55	23,19	2,32	100
V009015M	M8	60	25,00	2,5	100
V009016M	M8	70	28,20	1,41	50
CV501642	M8	75	29,80	1,49	50
V009017M	M8	80	31,40	1,57	50
V009018M	M8	90	34,60	1,73	50
V009019M	M8	100	37,70	1,89	50
V009020M	M8	120	46,00	2,3	50
CV501647	M8	140	48,08	2,40	50
V009021M	M10	20	21,20	2,12	100
V009022M	M10	25	23,50	2,35	100
V009023M	M10	30	26,20	2,62	100
V009024M	M10	35	28,70	2,87	100
V009025M	M10	40	31,20	1,56	50
CV501654	M10	45	33,7	1,69	50
CV501655	M10	50	36,2	1,81	50
V009026M	M10	60	41,30	2,07	50
V009027M	M10	70	46,30	2,32	50
CV501658	M10	75	48,8	1,22	25
V009028M	M10	80	51,30	1,28	25
V009029M	M10	90	56,30	1,41	25
V009030M	M10	100	61,30	1,53	25
V009031M	M10	120	71,40	1,79	25
V009032M	M10	140	81,40	2,04	25
V009033M	M12	30	38,00	1,9	50
V009034M	M12	35	42,00	2,1	50
V009035M	M12	40	44,90	2,25	50
V009036M	M12	45	48,50	2,43	50
V009037M	M12	50	52,00	2,6	50
V009038M	M12	60	58,20	2,91	50
V009039M	M12	70	66,40	1,66	25
V009040M	M12	80	73,60	1,84	25
V009041M	M12	90	80,80	2,02	25
V009042M	M12	100	88,00	2,2	25
V009043M	M12	120	102,00	2,55	25
V009044M	M12	140	116,00	2,9	25
V009045M	M12	160	130,00	3,25	25
V009046M	M12	180	149,00	3,73	25

АРТИКУЛ	РАЗМЕР РЕЗЬБЫ	ДЛИНА, мм	ВЕС 1000 шт., кг	ВЕС УПАКОВКИ, кг	УПАКОВКА, шт
V009047M	M12	200	162,75	4,07	25
V009048M	M16	40	90,20	2,26	25
V009049M	M16	50	103,00	2,58	25
V009050M	M16	55	110,00	2,75	25
V009051M	M16	60	117,00	2,93	25
V009052M	M16	65	123,00	3,08	25
V009053M	M16	70	130,00	3,25	25
V009054M	M16	75	137,00	3,43	25
V009055M	M16	80	144,00	2,16	15
V009056M	M16	90	157,00	2,36	15
V009057M	M16	100	170,00	2,55	15
V009058M	M16	120	197,00	2,96	15
V009059M	M16	160	250,00	3,75	15
CV501691	M16	180	276,0	2,76	10
V009060M	M16	200	722,00	4,07	15
V009061M	M20	50	176,00	2,64	15
CV501694	M20	55	186,00	2,79	15
V009062M	M20	60	196,00	2,94	15
V009063M	M20	70	217,00	2,17	10
V009064M	M20	80	238,00	2,38	10
V009065M	M20	90	258,00	2,58	10
V009066M	M20	100	279,00	2,79	10
V009067M	M20	120	320,00	3,2	10
V009068M	M20	140	361,00	3,61	10
V009069M	M20	200	484,00	4,84	10

Болт DIN 933

класс прочности: 8.8; *головка - шестигранная, полная резьба, покрытие - цинк*

Соответствует СТБ ISO 4017-2009 и ISO 4017.

тех. свидетельство
ТС 05.0761.15

АРТИКУЛ	РАЗМЕР РЕЗЬБЫ	ДЛИНА, мм	ВЕС 1000 шт., кг	ВЕС УПАКОВКИ, кг	УПАКОВКА, шт
CV010990M	M4	10	1,64	1,64	1000
CV010991M	M4	12	1,80	1,80	1000
CV010992M	M4	14	1,95	0,98	500
CV010993M	M4	20	2,41	1,20	500
CV010994M	M4	25	2,80	1,40	500
CV010995M	M4	30	3,19	1,59	250
CV010996M	M4	32	3,30	1,65	250
CV010997M	M4	35	3,57	1,74	250
CV010998M	M4	40	3,96	1,58	250
CV010999M	M4	50	4,73	1,89	250
CV011000M	M5	12	2,87	1,15	400
CV011001M	M5	14	3,12	1,25	400
V010159M	M5	16	3,37	1,69	500
V010028M	M5	20	3,87	1,94	500
V010160M	M5	25	4,49	1,8	400
V010161M	M5	30	5,11	2,05	400
V010297M	M5	35	5,73	2,29	400
V010351M	M5	40	6,35	2,54	400
CV010350M	M5	45	6,99	2,8	400
V010349M	M5	50	7,59	3,04	400
CV010872M	M5	60	8,83	1,77	200
CV010873M	M5	70	10,1	2,02	200
V010298M	M6	10	4,08	2,04	500
V010029M	M6	12	4,42	2,21	500
2123017	M6	16	5,11	2,56	500
21231	M6	20	5,80	2,9	500
21232	M6	25	6,66	2,66	400
21233	M6	30	7,51	2,25	300
21234	M6	35	8,37	2,51	300
21235	M6	40	9,23	1,85	200
21236	M6	45	10,12	2,02	200
21237	M6	50	11,00	2,2	200
V010031M	M6	55	11,90	2,38	200
21238	M6	60	14,10	1,41	100
21239	M6	70	15,80	1,58	100
21240	M6	80	18,40	1,84	100
20241	M6	90	21,40	2,14	100
21242	M6	100	22,40	2,24	100
21243	M6	120	23,40	2,34	100
21244	M6	130	25,20	1,26	50
24245	M6	140	27,00	1,35	50
21246	M6	150	28,00	1,44	50
6060617	M8	12	10,00	2	300
V010034M	M8	16	10,70	2,14	200
21247	M8	20	12,30	2,46	200
21248	M8	25	13,90	2,78	200
21249	M8	30	15,50	3,1	200
21250	M8	35	17,10	3,71	100
21251	M8	40	18,70	3,87	100
21252	M8	45	20,25	2,03	100
21253	M8	50	21,80	2,18	100
V010081M	M8	55	23,40	2,34	100
21254	M8	60	25,00	2,5	100
212551	M8	70	28,20	1,41	50
21256	M8	75	31,40	1,57	50
21257	M8	80	34,60	1,73	50
V010036M	M8	90	33,4	1,67	50
V010036M	M8	95	35,2	1,76	50
212581	M8	100	37,70	1,89	50
V010199M	M8	110	40,90	2,05	50
21259	M8	120	46,00	2,3	50
212601	M8	140	56,00	2,8	50
21261	M8	160	66,00	3,3	50
21262	M8	170	71,00	3,55	50
21263	M8	180	76,00	3,8	50
21264	M8	190	81,00	4,05	50
21265	M8	200	86,00	4,3	50
V010003M	M10	20	21,20	2,12	100
V010091M	M10	25	23,50	2,35	100
21266	M10	30	26,20	2,62	100
212671	M10	35	28,70	2,87	100
21268	M10	40	31,20	1,56	50
21269	M10	45	33,70	1,69	50
21270	M10	50	36,20	1,81	50
21271	M10	60	41,30	2,07	50
V010002M	M10	65	43,80	2,19	50
202727	M10	70	46,30	2,32	50
V010194M	M10	75	48,80	1,22	25
21273	M10	80	51,30	1,28	25
21274	M10	90	56,30	1,41	25
21275	M10	100	61,30	1,53	25
V010001M	M10	110	66,40	1,66	25
21276	M10	120	71,40	1,79	25
CV010569M	M10	130	76,4	1,91	25
212771	M10	140	81,40	2,04	25
CV010570M	M10	150	84,00	2,10	25
21278	M10	160	90,40	2,26	25
21279	M10	170	94,40	2,36	25
21280	M10	180	98,40	2,46	25
21281	M10	190	102,40	2,56	25
21282	M10	200	106,40	2,66	25
V010288M	M12	20	31,00	1,55	50
V010287M	M12	25	34,10	1,71	50
V010005M	M12	30	38,00	1,9	50
V010092M	M12	35	42,00	2,1	50
21283	M12	40	44,90	2,25	50
V010007M	M12	45	48,50	2,43	50
21284	M12	50	52,00	2,6	50
V010008M	M12	55	56,00	2,8	50
21285	M12	60	58,20	2,91	50
V010009M	M12	65	62,80	1,57	50
21286	M12	70	66,40	1,66	25
V010010M	M12	75	70,00	1,75	25
21287	M12	80	73,60	1,84	25
21288	M12	90	80,08	2,02	25
21289	M12	100	88,00	2,2	25
CV501535	M12	110	95,2	2,38	25
21290	M12	120	102,00	2,55	25
212911	M12	140	116,00	2,9	25
21192	M12	160	130,00	3,25	25
212931	M12	180	149,10	3,73	15
212941	M12	200	162,75	4,07	15
CV011006M	M14	20	48,00	0,96	20
CV011007M	M14	30	57,90	1,16	20
CV011008M	M14	40	67,90	1,36	20
CV011009M	M14	50	77,90	1,56	20
CV011010M	M14	60	87,80	1,76	20
CV011011M	M14	70	97,90	1,96	20
CV011012M	M14	80	107,00	2,14	20
CV011013M	M14	90	117,00	2,34	20
CV011014M	M14	100	127,00	2,54	20
CV011868M	M14	120	147,00	2,94	20
CV501708	M14	130	157,00	2,36	15
V010289M	M16	30	76,90	1,92	20
V010290M	M16	35	83,50	2,09	20
22000	M16	40	90,20	2,26	20
22001	M16	50	103,00	2,58	20
V010013M	M16	55	110,00	2,75	20
22002	M16	60	117,00	2,93	25
V010014M	M16	65	123,00	3,08	20
2190317	M16	70	130,00	3,25	20
V010015M	M16	75	137,00	3,43	20
22004	M16	80	144,00	2,16	20
22005	M16	90	157,00	2,36	15
22006	M16	100	170,00	2,55	15
22007	M16	120	197,00	2,96	15
V010198M	M16	130	210,00	3,15	10
22008	M16	140	224,00	3,36	15
22009	M16	160	250,00	3,75	15
218281	M16	180	280,00	2,8	10
218291	M16	200	302,00	3,02	10
CV501711	M18	50	136,00	2,72	20
CV501712	M18	60	153,10	3,062	20
CV501713	M18	70	169,00	2,54	15
CV501714	M18	80	186,00	2,79	15
CV501715	M18	90	202,00	2,02	10
CV501716	M18	100	218,00	2,18	10
CV501919	M20	110	300,00	15,00	50
218291	M20	200	722,00	11,58	10
22021	M20	40	155,00	2,33	15
22022	M20	50	176,00	2,64	20
V010017M	M20	55	186,00	2,79	15
22023	M20	60	196,00	2,94	15
V010018M	M20	65	207,00	3,11	10
22024	M20	70	217,00	2,17	10
22025	M20	80	238,00	2,38	10
V010019M	M20	85	247,00	2,47	10
22026	M20	90	258,00	2,58	10
2202707	M20	100	279,00	2,79	10

продолжение таблицы: с. 22

АРТИКУЛ	РАЗМЕР РЕЗЬБЫ	ДЛИНА, мм	ВЕС 1000 шт., кг	ВЕС УПАКОВКИ, кг	УПАКОВКА, шт
22028	M20	120	320,00	3,2	5
22029	M20	140	361,00	3,61	5
V010106M	M20	150	381,00	3,81	5
22030	M20	160	402,00	4,02	5
22031	M20	180	442,00	4,42	5
22032	M20	200	484,00	4,84	5
CV501509	M22	50	219,00	1,10	5
CV501511	M22	60	244	1,22	5
CV501513	M22	70	269	1,345	5
CV501515	M22	80	295,00	1,48	5
CV501517	M22	90	321	1,605	5
CV501519	M22	100	346,00	1,73	5
V010024M	M24	60	208,00	1,04	5
V010084M	M24	70	227,00	1,14	5
V010026M	M24	80	363,00	1,82	5
V010027M	M24	90	393,00	1,97	5
CV501980	M24	100	424,00	2,12	5
V010021M	M24	110	453,00	2,25	5
V010022M	M24	120	483,00	2,4	5
V010023M	M24	140	543,00	2,7	5
CV010291M	M24	150	572,00	2,86	5
CV010292M	M24	180	662,00	3,31	5
CV010293M	M24	200	722,00	3,61	5
CV501520	M27	60	418	2,09	5
CV501521	M27	70	454	2,27	5
CV501522	M27	80	492	2,46	5
CV501523	M27	90	531	2,66	5
CV501524	M27	100	569	2,845	5
CV501525	M27	120	647	3,24	5
CV501526	M27	140	724	3,62	5
CV011015M	M30	80	637,00	0,64	1
CV011016M	M30	100	732,00	0,73	1
CV011017M	M30	120	827,00	0,83	1
CV011018M	M30	140	921,00	0,92	1
CV011019M	M30	160	1 010,00	1,01	1
CV011020M	M30	180	1 110,00	1,11	1
CV501527	M30	200	1 210	0,12	1
CV501528	M36	100	1 136	1,14	1
CV501529	M36	120	1 262	1,26	1
CV501530	M36	140	1 407	1,41	1
CV501531	M36	160	1 540	1,54	1
CV501532	M36	200	1 810	1,81	1

Шпилька резьбовая *DIN 975*

класс прочности: 4.8; *покрытие - цинк*

Для наращивания крепежных конструкций с метрической резьбой.

АРТИКУЛ	ОБОЗНАЧЕНИЕ	РАЗМЕР РЕЗЬБЫ	ДЛИНА, мм	УПАКОВКА, шт
C70518	M4x1000	M4	1000	1
C70520	M4x2000	M4	2000	1
C70519	M5x1000	M5	1000	1
C70521	M5x2000	M5	2000	1
C70505	M6x1000	M6	1000	1
C70507	M6x2000	M6	2000	1
C70506	M8x1000	M8	1000	1
C70508	M8x2000	M8	2000	1
C70500	M10x1000	M10	1000	1
C70509	M10x2000	M10	2000	1
C70501	M12x1000	M12	1000	1
C70510	M12x2000	M12	2000	1
C70502	M14x1000	M14	1000	1
CV010170	M14x2000	M14	2000	1
C70503	M16x1000	M16	1000	1
C70512	M16x2000	M16	2000	1
CV011443	M18x1000	M18	1000	1
CV011444	M18x2000	M18	2000	1
C70504	M20x1000	M20	1000	1
C70513	M20x2000	M20	2000	1
CV01145	M22x1000	M22	1000	1
CV011446	M22x2000	M22	2000	1
C70516	M24x1000	M24	1000	1
C70514	M24x2000	M24	2000	1
CV011447	M27x1000	M27	1000	1
CV011448	M27x2000	M27	2000	1
C70517	M30x1000	M30	1000	1
C70515	M30x2000	M30	2000	1
CV011449	M36x1000	M36	1000	1
CV011450	M36x2000	M36	2000	1

тех. свидетельство ТС 05.0339.15

Болт мебельный *DIN 603*

класс прочности: 4.8; *увеличенная полукруглая головка, квадратный подголовок, с метрической резьбой, покрытие - цинк*

Соответствует ГОСТ 7802-81 и ISO 8677.

АРТИКУЛ	РАЗМЕР РЕЗЬБЫ	ДЛИНА, мм	ВЕС 1000 шт., кг	ВЕС УПАКОВКИ, кг	УПАКОВКА, шт
41021	M6	16	6,90	2,07	300
41022	M6	18	7,40	2,22	300
41023	M6	20	7,80	2,34	300
41024	M6	25	8,70	1,74	200
41025	M6	30	9,10	1,82	200
41026	M6	35	9,80	1,96	200
41027	M6	40	10,60	2,12	200
41028	M6	45	11,70	2,34	200
41029	M6	50	12,40	2,48	200

АРТИКУЛ	РАЗМЕР РЕЗЬБЫ	ДЛИНА, мм	ВЕС 1000 шт., кг	ВЕС УПАКОВКИ, кг	УПАКОВКА, шт
41030	M6	55	13,50	2,7	200
41031	M6	60	13,90	1,39	100
41032	M6	65	15,00	1,5	100
41033	M6	70	15,68	1,57	100
41034	M6	75	16,90	1,69	100
41035	M6	80	17,50	1,75	100
41036	M6	85	18,80	1,88	100
41037	M6	90	19,60	1,96	100
41038	M6	95	20,50	2,05	100
410397	M6	100	21,30	1,07	100
41040	M6	105	22,10	1,11	50
410417	M6	110	22,90	1,15	100
41042	M6	115	23,80	1,19	50
41043	M6	120	24,70	1,24	100
41044	M6	125	25,60	1,28	50
41045	M6	130	26,70	1,34	50
41046	M6	135	27,60	1,38	100
41047	M6	140	28,50	1,43	100
41048	M6	150	30,35	1,52	50
41049	M8	20	14,90	1,49	100
41050	M8	25	16,30	1,63	100
41051	M8	30	17,60	1,76	100
41052	M8	35	18,90	1,89	100
41053	M8	40	20,20	2,02	100
41054	M8	45	21,70	2,17	100
41055	M8	50	23,50	2,35	100
41056	M8	55	24,96	2,5	100
41057	M8	60	26,80	2,68	100
41058	M8	65	28,20	1,41	50
41059	M8	70	29,70	1,49	50
41060	M8	75	31,20	1,56	50
41061	M8	80	33,20	1,66	50
41062	M8	85	34,80	1,74	50
41063	M8	90	36,16	1,81	50
41064	M8	95	37,30	1,87	50
41065	M8	100	38,90	1,95	50
410667	M8	105	39,90	1	50
41067	M8	110	41,86	1,05	25
41068	M8	115	43,10	1,08	50
41069	M8	120	45,10	1,13	50
410707	M8	125	46,80	1,17	50
41071	M8	130	47,80	1,2	25
41072	M8	135	49,20	1,23	25
41073	M8	140	50,70	1,27	25
41074	M8	145	52,10	1,3	25
41075	M8	150	53,60	1,34	25
41076	M8	160	56,50	1,41	25
C40077	M8	170	59,4	11,88	200
41078	M8	180	62,30	1,56	25
C40079	M8	190	67,5	13,50	200
410807	M8	200	68,70	1,72	25
410817	M8	210	71,60	14,32	25
410827	M8	220	74,50	14,9	25
410837	M8	230	77,35	15,47	25
410847	M8	240	80,30	16,06	20
410857	M8	250	83,50	16,7	20
410867	M8	260	86,40	17,28	20
410877	M8	270	89,20	17,84	20
410887	M8	280	92,30	18,46	20
410897	M8	290	93,70	18,74	20
410907	M8	300	95,10	19,02	50
41091	M10	20	23,60	1,18	50
41092	M10	25	26,05	1,3	50
41093	M10	30	27,85	1,39	50
41094	M10	35	30,75	1,54	50
41095	M10	40	32,75	1,64	50
41096	M10	45	35,15	1,76	50
41097	M10	50	37,42	1,87	50
41098	M10	55	39,90	2	50
41099	M10	60	43,25	2,16	50
41100	M10	65	46,15	2,31	50
41101	M10	70	47,85	2,39	50
41102	M10	75	49,75	2,49	25
41103	M10	80	51,90	1,3	25
41104	M10	85	54,40	1,36	25
41105	M10	90	58,05	1,45	25
41106	M10	95	60,50	1,51	25
41107	M10	100	62,25	1,56	25
41108	M10	110	67,10	1,68	25
41109	M10	120	71,05	1,78	25
41110	M10	130	76,20	1,91	25
41111	M10	140	81,30	2,03	25
41112	M10	150	86,50	2,16	25
41113	M10	160	90,95	2,27	25
41114	M10	170	95,10	2,38	25
41115	M10	180	102,40	2,56	25
41116	M10	190	105,50	2,64	25
41117	M10	200	109,90	2,75	25
41118	M10	210	114,70	17,21	25
C40119	M10	220	121,12	17,50	150
411207	M10	230	126,20	18,93	20
411217	M10	240	131,40	19,71	100
411227	M10	250	136,60	13,66	100
411237	M10	260	141,5	2,84	20
411247	M10	270	146,7	2,94	20
411257	M10	280	155	3,1	20
411267	M10	290	166,40	16,64	50
411277	M10	300	172,50	17,25	25
41128	M12	40	54,10	1,35	25
41129	M12	45	57,60	1,44	25
41130	M12	50	61,10	1,53	25

АРТИКУЛ	РАЗМЕР РЕЗЬБЫ	ДЛИНА, мм	ВЕС 1000 шт., кг	ВЕС УПАКОВКИ, кг	УПАКОВКА, шт
41131	M12	55	64,60	1,62	25
41132	M12	60	68,30	1,71	25
41133	M12	65	72,30	1,81	25
41134	M12	70	75,80	1,9	25
41135	M12	75	79,20	1,98	25
41136	M12	80	82,70	2,07	25
41137	M12	85	86,60	2,17	20
41138	M12	90	90,10	1,8	20
41139	M12	95	93,65	1,87	20
41140	M12	100	97,20	1,94	20
41141	M12	110	104310	2,08	150
41142	M12	120	111,60	2,23	20
41143	M12	130	119,33	2,39	20
41144	M12	140	125,90	2,52	150
41145	M12	150	133,20	2,66	20
41146	M12	160	174,9	3,50	20
41147	M12	170	147,90	2,96	20
41148	M12	180	155,60	3,11	100
41149	M12	190	159,80	3,20	20
41150	M12	200	169,00	3,38	20
411527	M12	220	182,30	3,65	50
411537	M12	230	189,10	3,78	20
411547	M12	240	196,00	3,92	20
411557	M12	250	203,00	2,03	10
411567	M12	260	210,00	2,1	10
411577	M12	270	216,90	10,85	50
411587	M12	280	223,60	11,18	50
411597	M12	290	230,70	11,54	50
C401622	M16	45	115,1	115,1	150

Болт с кольцом *DIN 444*

*изготовлен из стали **C15;** покрытие - цинк*

Соответствует ГОСТ 3033-79.

АРТИКУЛ	РАЗМЕР РЕЗЬБЫ	ДЛИНА, мм	ВЕС 1000 шт., кг	ВЕС УПАКОВКИ, кг	УПАКОВКА, шт
70533	M6	40	14,00	0,014	1
70543	M8	60	33,00	0,033	1
70546	M8	100	49,00	0,049	1
70553	M10	60	45,00	0,045	1
70555	M10	80	57,6	0,058	1
70568	M12	100	106	0,106	1
70581	M16	110	212	0,212	1
70583	M16	130	244	0,244	1

Винт с метрической резьбой *DIN 965*

класс прочности: 5.8; *головка - потайная, полная резьба, крестообразный шлиц Ph, покрытие - цинк*

Соответствует ГОСТ 17475-80, ISO 7046-2.

АРТИКУЛ	РАЗМЕР РЕЗЬБЫ	ДЛИНА, мм	ВЕС 1000 шт., кг	ВЕС УПАКОВКИ, кг	ТИП ШЛИЦА	УПАК., шт
2056457	M3	6	0,44	2,2	Ph 1	5000
2056557	M3	8	0,48	2,4	Ph 1	5000
21391	M3	10	0,48	2,4	Ph 1	5000
205701	M3	12	0,60	1,25	Ph 1	2000
21392	M3	15	0,66	1,31	Ph 1	2000
21393	M3	20	0,9	1,8	Ph 1	2000
21394	M3	25	1,06	2,13	Ph 1	2000
21395	M3	30	1,33	1,33	Ph 1	1000
21396	M3	35	1,44	1,44	Ph 1	1000
21397	M3	40	1,75	1,4	Ph 1	800
21398	M3	45	1,94	1,36	Ph 1	700
21399	M3	50	2,03	1,42	Ph 1	700
21400	M3	55	2,3	1,15	Ph 1	500
21401	M3	60	2,52	1,26	Ph 1	500
CV010738M	M4	8	0,91	1,82	Ph 2	2000
21402	M4	10	0,95	1,89	Ph 2	2000
215717	M4	12	1,15	2,3	Ph 2	2000
21403	M4	15	1,28	2,56	Ph 2	2000
21404	M4	20	1,64	1,64	Ph 2	1000
21405	M4	25	2,04	2,04	Ph 2	1000
21406	M4	30	2,44	2,44	Ph 2	1000
21407	M4	35	2,74	1,92	Ph 2	700
21408	M4	40	3,02	1,57	Ph 2	500
21409	M4	45	3,33	1,67	Ph 2	500
21410	M4	50	3,75	1,5	Ph 2	400
21411	M4	55	4,29	1,71	Ph 2	400
21412	M4	60	4,38	1,31	Ph 2	300
21413	M4	65	4,81	1,44	Ph 2	300
21414	M4	70	5,35	1,6	Ph 2	300
21415	M4	75	5,78	1,16	Ph 2	200
21416	M4	80	5,71	1,14	Ph 2	200
21417	M5	10	1,53	3,06	Ph 2	2000
2057217	M5	12	1,81	1,81	Ph 2	1000
21418	M5	15	2,23	2,23	Ph 2	1000
21419	M5	20	2,77	2,22	Ph 2	800
21420	M5	25	3,28	2,3	Ph 2	700
21421	M5	30	3,89	1,95	Ph 2	500
21432	M5	35	4,44	2,22	Ph 2	500
21423	M5	40	4,88	2,44	Ph 2	500
21424	M5	45	5,63	2,25	Ph 2	400
21425	M5	50	6,07	1,82	Ph 2	300
21426	M5	55	6,8	2,04	Ph 2	300

АРТИКУЛ	РАЗМЕР РЕЗЬБЫ	ДЛИНА, мм	ВЕС 1000 шт., кг	ВЕС УПАКОВКИ, кг	ТИП ШЛИЦА	УПАК., шт
21427	M5	60	7,62	1,52	Ph 2	200
21428	M5	65	7,98	1,6	Ph 2	200
21429	M5	70	8,33	1,67	Ph 2	200
21430	M5	75	8,92	1,78	Ph 2	200
21431	M5	80	9,43	0,94	Ph 2	200
21432	M5	85	10	1	Ph 2	200
21433	M5	90	10,71	1,07	Ph 2	200
21434	M5	95	11,9	1,19	Ph 2	200
21435	M5	100	12,73	1,27	Ph 2	100
21436	M6	10	2,31	2,31	Ph 3	1000
2143667	M6	12	1,81	1,45	Ph 3	500
21437	M6	15	3,16	2,53	Ph 3	800
21438	M6	20	4	2,8	Ph 3	700
21439	M6	25	4,9	2,45	Ph 3	500
21440	M6	30	5,75	2,3	Ph 3	400
21441	M6	35	6,25	1,88	Ph 3	300
21442	M6	40	7,04	2,11	Ph 3	300
21443	M6	45	8,26	1,65	Ph 3	200
21444	M6	50	8,57	1,71	Ph 3	200
21445	M6	55	10	2	Ph 3	200
21446	M6	60	10,67	2,13	Ph 3	200
21447	M6	65	10,77	1,08	Ph 3	100
21448	M6	70	11,54	1,15	Ph 3	100
21449	M6	75	13,64	1,36	Ph 3	100
21450	M6	80	12,73	1,27	Ph 3	100
21451	M6	85	14,74	1,47	Ph 3	100
21452	M6	90	15	1,5	Ph 3	100
21453	M6	95	16	1,6	Ph 3	100
21454	M6	100	18,82	1,88	Ph 3	100
V010221M	M8	12	5,36	1,34	Ph 4	250
V010222M	M8	14	3,16	1,58	Ph 4	250
V010223M	M8	16	6,58	1,32	Ph 4	200
V010224M	M8	20	7,80	1,56	Ph 4	200
V010225M	M8	25	9,33	1,87	Ph 4	200
V010226M	M8	30	10,85	1,63	Ph 4	150
V010227M	M8	35	12,38	1,24	Ph 4	100
V01028M	M8	40	13,91	1,39	Ph 4	100
CV010641M	M8	50	17,8	1,78	Ph 4	100
CV010642M	M8	60	21,17	2,62	Ph 4	100
CV010716	M8	70	24,2	2,42	Ph 4	100
CV010716M	M8	75	26,7	2,67	Ph 4	100
CV010645M	M10	12	9,59	0,96	Ph 4	100
CV010646M	M10	14	10,6	1,06	Ph 4	100
CV010647M	M10	16	11,6	1,16	Ph 4	100
CV010648M	M10	20	13,6	1,36	Ph 4	100
CV010649M	M10	25	16,1	1,61	Ph 4	100
CV010650M	M10	30	18,6	1,86	Ph 4	100
CV010651M	M10	35	21,1	2,11	Ph 4	100
CV010652M	M10	40	23,6	2,36	Ph 4	100
CV010653M	M10	50	28,6	1,43	Ph 4	50

Винт с метрической резьбой *DIN 7985*

класс прочности: 4.8; *головка - полуцилиндрическая, полная резьба, крестообразный шлиц Ph, покрытие - цинк*

Соответствует ГОСТ 17473-80, ISO 7045.

АРТИКУЛ	РАЗМЕР РЕЗЬБЫ	ДЛИНА, мм	ВЕС 1000 шт., кг	ВЕС УПАК., кг	ТИП ШЛИЦА	УПАКОВКА, шт
CV010736M	M3	4	0,62	1,24	Ph 1	2000
214557	M3	6	0,71	1,42	Ph 1	2000
21455	M3	8	0,76	1,52	Ph 1	2000
21456	M3	10	0,84	1,68	Ph 1	2000
21457	M3	12	0,93	1,86	Ph 1	2000
CV501537	M3	14	1,07	2,14	Ph 1	2000
21458	M3	16	1,11	2,22	Ph 1	2000
21459	M3	20	1,27	1,27	Ph 1	1000
21460	M3	25	1,48	1,48	Ph 1	1000
21461	M3	30	1,71	1,71	Ph 1	1000
CV501822	M4	4	1,35	1,35	Ph 2	1000
CV010737M	M4	6	1,48	1,48	Ph 2	1000
21462	M4	8	1,53	1,53	Ph 2	1000
21463	M4	10	1,67	1,67	Ph 2	1000
21464	M4	12	1,83	1,83	Ph 2	1000
214647	M4	14	2,1	2,1	Ph 2	1000
21465	M4	16	2,12	2,12	Ph 2	1000
21466	M4	20	2,42	1,94	Ph 2	800
21467	M4	25	2,79	1,95	Ph 2	700
21468	M4	30	3,17	1,59	Ph 2	500
21469	M4	35	3,54	1,77	Ph 2	500
21470	M4	40	3,91	1,96	Ph 2	500
21471	M4	50	4,66	1,4	Ph 2	300
21472	M5	8	2,76	1,93	Ph 2	700
21473	M5	10	3	2,1	Ph 2	700
21474	M5	12	3,24	1,62	Ph 2	500
214747	M5	14	3,48	1,74	Ph 2	500
21475	M5	16	3,72	1,86	Ph 2	500
214752	M5	18	4,16	2,08	Ph 2	500
21476	M5	20	4,2	1,68	Ph 2	400
214753	M5	22	4,66	1,86	Ph 2	400
21477	M5	25	4,8	1,92	Ph 2	400
21478	M5	30	5,4	1,62	Ph 2	300
21479	M5	35	6	1,8	Ph 2	300
21480	M5	40	6,57	1,97	Ph 2	300
21481	M5	45	7,2	1,44	Ph 2	200
21482	M5	50	7,8	1,56	Ph 2	200

продолжение таблицы: с. 24

АРТИКУЛ	РАЗМЕР РЕЗЬБЫ	ДЛИНА, мм	ВЕС 1000 шт., кг	ВЕС УПАК., кг	ТИП ШЛИЦА	УПАКОВКА, шт
21483	M5	60	9	1,8	Ph 2	200
214837	M5	70	10	2,0	Ph 2	200
21484	M6	10	4,65	2,33	Ph 3	500
21485	M6	12	4,99	2,5	Ph 3	500
21486	M6	16	5,67	1,7	Ph 3	300
21487	M6	20	6,35	1,91	Ph 3	300
21488	M6	25	7,2	2,16	Ph 3	300
21489	M6	30	8,05	2,42	Ph 3	300
21490	M6	35	8,9	1,78	Ph 3	200
21491	M6	40	9,75	1,95	Ph 3	200
21492	M6	45	10,6	2,12	Ph 3	200
21493	M6	50	11,45	2,29	Ph 3	200
21494	M6	55	12,3	1,23	Ph 3	100
21495	M6	60	13,15	1,32	Ph 3	100
21496	M6	70	14,85	1,49	Ph 3	100
214962	M8	12	10,66	2,13	Ph 4	200
214963	M8	14	12,2	2,44	Ph 4	200
21497	M8	16	11,88	2,38	Ph 4	200
21498	M8	20	13,15	2,63	Ph 4	200
21499	M8	25	14,63	1,46	Ph 4	100
21500	M8	30	16,16	1,62	Ph 4	100
21501	M8	35	18,09	1,81	Ph 4	100
21502	M8	40	19,9	1,99	Ph 4	100
21503	M8	50	22,27	2,23	Ph 4	100
21504	M8	60	25,89	2,59	Ph 4	100
CV010636M	M8	70	30,29	3,03	Ph 4	100

Винт с цилиндрической головкой *DIN 912*

класс прочности: 8.8; *внутренний шестигранник, покрытие - цинк*

Соответствует ГОСТ 17738-84, ISO 4762.

АРТИКУЛ	ОБОЗНАЧ.	D ГОЛОВ-КИ, мм	ВЫСОТА ГОЛОВКИ, мм	ВЕС 1000 шт., кг	ВЕС УПАК., кг	УПАК., шт
61505	M3x6	5,5	3	0,65	1,63	2500
61506	M3x8	5,5	3	0,74	1,85	2500
61507	M3x10	5,5	3	0,89	2,23	2500
61508	M3x12	5,5	3	0,92	2,3	2500
61509	M3x16	5,5	3	1,1	1,1	1000
61510	M3x20	5,5	3	1,24	1,24	1000
61511	M4x8	7	4	1,65	1,65	1000
61512	M4x10	7	4	1,72	1,72	1000
61513	M4x12	7	4	1,8	1,8	1000
61514	M4x16	7	4	1,97	1,97	1000
61515	M4x20	7	4	2,26	2,26	1000
6051771	M4x25	7	4	2,65	2,65	1000
61517	M4x30	7	4	3,2	3,2	500
V010179M	M4x35	7	4	3,65	1,83	500
61519	M4x40	7	4	3,75	1,88	500
V010109M	M4x50	7	4	4,65	2,33	300
V010110M	M4x60	7	4	5,65	1,7	300
V010111M	M4x65	7	4	6,65	2	200
V010112M	M4x70	7	4	7,15	1,43	200
615207	M4x80	7	4	8,65	1,73	200
61520	M5x10	8,5	5	7,65	1,53	800
61521	M5x12	8,5	5	8,65	4,33	500
61522	M5x16	8,5	5	2,7	2,16	500
61523	M5x20	8,5	5	2,95	1,48	500
61524	M5x25	8,5	5	3,6	1,8	500
61525	M5x30	8,5	5	4,01	2,01	400
61526	M5x35	8,5	5	6,92	2,77	400
61527	M5x40	8,5	5	4,82	2,41	250
61528	M5x45	8,5	5	8,3	2,08	250
61529	M5x50	8,5	5	5,55	2,22	200
V010180M	M5x55	8,5	5	6,92	2,77	200
61530	M5x60	8,5	5	7,09	1,77	150
61531	M6x10	10	6	8,3	2,08	500
61532	M6x12	10	6	8,7	1,74	500
61533	M6x16	10	6	9,1	3,64	400
61534	M6x20	10	6	10	1,5	250
V010114M	M6x25	10	6	4,8	2,4	250
61536	M6x30	10	6	5,07	2,54	250
V010182M	M6x45	10	6	5,6	2,24	250
61538	M6x40	10	6	6,11	1,53	200
61539	M6x50	10	6	7,7	1,93	200
61540	M6x60	10	6	8,3	2,08	150
61541	M6x70	10	6	9,05	2,26	150
V010115M	M6x80	10	6	11,3	2,26	150
61543	M6x81	10	6	10,95	2,19	100
V010183M	M6x90	10	6	13,6	2,04	100
61544	M6x100	10	6	15,4	2,31	100
61545	M8x10	13	8	17,6	2,64	200
61546	M8x12	13	8	19,5	1,95	200
61547	M8x16	13	8	20,33	4,07	200
61548	M8x20	13	8	22,5	2,25	150
6054917	M8x25	13	8	10,3	2,06	150
61550	M8x30	13	8	10	2	150
61551	M8x35	13	8	11,25	2,25	150
61552	M8x40	13	8	13,4	2,01	100

тех. свидетельство ТС 05.0761.15

АРТИКУЛ	ОБОЗНАЧ.	D ГОЛОВ-КИ, мм	ВЫСОТА ГОЛОВКИ, мм	ВЕС 1000 шт., кг	ВЕС УПАК., кг	УПАК., шт
V01084M	M8x45	13	8	14,09	2,11	100
615540	M8x50	13	8	16,9	2,54	100
C60555M	M8x55	13	8	17,9	1,79	100
61556	M8x60	13	8	18,9	2,84	100
V010185M	M8x65	13	8	20,9	2,09	50
61557	M8x70	13	8	24,9	2,49	50
V010186M	M8x75	13	8	25,30	1,27	50
61558	M8x80	13	8	28,9	2,89	50
61559	M8x100	13	8	28,75	1,45	50
61560	M10x16	16	10	33	1,65	100
61561	M10x20	16	10	32,6	3,26	100
V010187M	M10x25	16	10	37	1,85	100
61563	M10x30	16	10	45	2,25	100
V010188M	M10x35	16	10	20,9	2,09	50
61556	M10x40	16	10	22,9	2,29	50
6056617	M10x45	16	10	23,100	2,16	50
61567	M10x50	16	10	27,9	2,79	50
6056817	M10x55	16	10	29,10	1,46	50
61569	M10x60	16	10	32,9	1,65	50
61570	M10x70	16	10	34,00	1,7	50
61571	M10x80	16	10	39,3	1,97	50
61572	M10x100	16	10	40,00	1,0	25
61573	M12x20	18	12	45,7	2,29	50
615747	M12x25	18	12	52,1	2,61	50
61575	M12x30	18	12	58,5	2,93	50
6057617	M12x35	18	12	71,2	3,56	50
61577	M12x40	18	12	32,1	1,61	50
6057817	M12x45	18	12	34,50	1,73	50
61579	M12x50	18	12	39,3	1,97	50
6058017	M12x55	18	12	41,50	2,08	50
61581	M12x60	18	12	46,5	2,33	25
61582	M12x70	18	12	48,80	1,22	25
61583	M12x80	18	12	54,5	2,73	25
V010189M	M12x90	18	12	59,00	1,48	25
61584	M12x100	18	12	63	1,58	25
61585	M16x30	24	16	80	2	25
61586	M16x35	24	16	88,76	2,22	25
V010150M	M16x40	24	16	98	2,45	25
615887	M16x45	24	16	78	1,95	20
V010151M	M16x50	24	16	87,7	2,19	20
61590	M16x55	24	16	97,4	2,44	20
V010152M	M16x60	24	16	100	2	20
V010155M	M16x70	24	16	106	2,12	10
V010153M	M16x80	24	16	113,6	2,27	10
V010190M	M16x90	24	16	122	2,44	10
V010154M	M16x100	24	16	138	1,38	10

Винт мебельный

класс прочности: 4.8; *полусферическая головка, с прессшайбой, шлиц KOMBI (плоский+ Pz), покрытие - цинк*

АРТИКУЛ	РАЗМЕР РЕЗЬБЫ, мм	ДЛИНА, мм	D ГОЛОВКИ, мм	ВЕС 1000 шт., кг	ВЕС УПАК., кг	УПАКОВКА, шт
61100	M4	10	10	1,5	1,5	1000
61101	M4	12	10	1,65	1,65	1000
61102	M4	16	10	1,93	1,93	1000
61103	M4	20	10	2,3	2,3	1000
61104	M4	22	10	2,5	2	800
61105	M4	25	10	2,8	1,96	700
61106	M4	30	10	3,2	2,24	700
61107	M4	35	10	3,4	1,7	500
61108	M4	40	10	3,7	1,85	500
61109	M4	45	10	4	1,2	300
61110	M4	50	10	4,3	1,29	300
61111	M4	55	10	4,7	1,41	300
61112	M4	60	10	5	1,25	250
61113	M5	8	10	2,15	2,15	1000
61114	M5	10	11	2,3	2,3	1000
61115	M5	16	11	3,1	2,17	700
61116	M5	20	11	3,5	1,75	500
61117	M5	25	11	4,1	2,05	500
61118	M5	30	11	4,7	1,41	300
61119	M5	35	11	5,25	1,58	300
61120	M5	40	11	5,8	1,74	300
61121	M5	45	11	6,4	1,6	250
61122	M5	50	11	7	1,75	250
61123	M5	60	11	8,1	1,62	200
61124	M6	10	14	3,62	1,81	500
V010352M	M6	12	14	3,9	1,95	500
61125	M6	16	14	4,5	1,35	300
61126	M6	20	14	5,2	1,56	300
61127	M6	25	14	6	1,8	300
61128	M6	30	14	6,8	1,7	250
61129	M6	35	14	7,7	1,54	200
61130	M6	40	14	8,5	1,7	200
61131	M6	45	14	9,3	1,86	200
61132	M6	50	14	10,1	2,02	200
61133	M6	60	14	11,8	1,77	150
CV010539M	M8	16	18	11,2	1,18	100
CV010540M	M8	35	18	17,0	1,7	100

Винт мебельный

полусферическая головка, с пресс-шайбой, полная резьба, шлиц KOMBI (плоский+ Pz), черное оксидирование

АРТИКУЛ	РАЗМЕР РЕЗЬБЫ	ДЛИНА, мм	ВЕС 1000 шт., кг	ВЕС УПАК., кг	УПАКОВКА, шт
CV010780M	M4	8	1,32	1,32	1000
CV010781M	M6	12	3,9	1,95	500
CV010782M	M6	16	4,5	1,35	300
CV010783M	M6	20	5,2	1,56	300
CV010784M	M6	25	6	1,8	300
CV010785M	M6	30	6,8	1,7	250
CV010786M	M6	40	8,5	1,7	200
CV010787M	M6	45	9,3	1,86	200
CV010788M	M6	50	10,1	2,02	200

Мебельный винт-стяжка

шлиц - KOMBI (плоский+ Pz), покрытие - цинк

Состоит из винта и гайки с метрической резьбой и полусферическими головками.

АРТИКУЛ	РАЗМЕР ГАЙКИ	РАЗМЕР ВИНТА	D ВТУЛКИ, мм	УПАКОВКА, шт
6217157	M4X30	M4X15	5	200
6217057	M6X30	M6X14	8	200

Винт барашковый *DIN 316*

покрытие - цинк

АРТИКУЛ	РАЗМЕР РЕЗЬБЫ	ДЛИНА, мм	ВЕС 1000 шт., кг	ВЕС УПАК., кг	УПАКОВКА, шт
63057	M4	10	5,00	1,5	300
63059	M4	15	5,50	1,65	300
63061	M4	25	6,30	1,26	200
63065	M5	10	5,80	1,74	300
63067	M5	15	6,50	1,95	300
63068	M5	20	7,10	1,42	200
63070	M5	30	8,30	1,66	200
63077	M6	15	10,50	2,1	200
63078	M6	20	11,30	2,26	200
63079	M6	25	12,10	2,42	200
63082	M6	40	14,50	1,45	100
63084	M6	50	16,10	1,61	100
63088	M8	20	18,50	1,85	100
63089	M8	25	20,00	2	100
63090	M8	30	21,50	2,15	100
63092	M8	40	24,50	2,45	100
63094	M8	50	27,50	1,38	50
63099	M10	30	35,51	1,78	50
63101	M10	40	40,51	2,03	50
63111	M12	60	81,00	1,62	20

тех. свидетельство ТС 05.0339.15

Шуруп-шпилька

покрытие - цинк

Для крепления хомутов и сантехнических приборов в комбинации с дюбелями ко всем материалам; без дюбелей - к дереву.

АРТИКУЛ	ОБОЗН.	D ШУРУПА-ШПИЛЬКИ, мм	ДЛИНА, мм	РАЗМЕР ШУРУПА, D x ДЛИНА, мм	МЕТРИЧ. РЕЗЬБА, D x ДЛИНА, мм	ПОДХОДИТ ДЛЯ ДЮБЕЛЯ, D, мм	УПАК., шт
C706061	8x60	8	60	7x35	M8x15	10-12	150
CV501930	8X70	8	70	7x35	M8x15	10-12	100
C70605	8x80	8	80	7x30	M8x35	10-12	100
C70603	8x100	8	100	7x45	M8x50	10-12	100
CV010656	8x120	8	120	7x45	M8x50	10-12	50
CV010940	8x140	8	140	7x45	M8x50	10-12	50
CV010322	8x160	8	160	7x45	M8x50	10-12	50
C70611	8x180	8	180	7x60	M8x50	10-12	100
CV010789	8x200	8	200	7x60	M8x50	10-12	50
C70607	10x60	10	60	9x40	M10x15	12-14	100
C70608	10x80	10	80	9x45	M10x20	12-14	100
C70600	10x100	10	100	9x55	M10x30	12-14	100
C70601	10x120	10	120	9x55	M10x45	12-14	100
C70602	10x140	10	140	9x55	M10x50	12-14	100
CV010324	10x160	10	160	9x55	M10x50	12-14	50
C70614	10x180	10	180	9x55	M10x50	12-14	100
C70616	10x200	10	200	9x55	M10x50	12-14	100
5507708	12X90	12	50	12x50	M12x30	16-18	50

тех. свидетельство ТС 05.0339.15

Шуруп-шпилька

покрытие - цинк

Для крепления хомутов, сантехнических приборов и водосточных систем в комбинации с дюбелями ко всем материалам; без дюбелей - к дереву.

АРТИКУЛ	ОБОЗН.	D ШУРУПА-ШПИЛЬКИ, мм	ДЛИНА, мм	РАЗМЕР ШУРУПА, D x ДЛИНА, мм	МЕТРИЧ. РЕЗЬБА, D x ДЛИНА, мм	ПОДХОДИТ ДЛЯ ДЮБЕЛЯ, D, мм	УПАК., шт
CV501768	8x160/100	8	160	7x100	8X12	10-12	100

Гайка *DIN 934*

класс прочности: 8; *покрытие - цинк*

Соответствует СТБ ISO 4032-2009 и 180 4032.

АРТИКУЛ	РАЗМЕР	ВЕС 1000 шт., кг	ВЕС УПАКОВКИ, кг	УПАКОВКА, шт
V010168M	M3	0,40	1,6	3000
21303	M4	0,70	1,4	2000
21304	M5	1,05	1,05	1000
21305	M6	2,20	1,76	800
21306	M8	4,70	2,35	500
21307	M10	10,40	3,12	300
21308	M12	15,30	1,53	100
21309	M14	22,50	2,25	100
21310	M16	30,50	1,53	50
P20313M	M18	49,4	1,24	25
21311	M20	58,50	1,46	25
CV010875M	M22	72	1,8	25
21312	M24	98,90	2,47	20
CV010947M	M27	156	3,12	25
CV010549M	M30	203,00	4,06	5
CV010550M	M36	342,00	5,13	5

тех. свидетельство ТС 05.0761.15

Удлиняющая гайка

класс прочности: 6; *покрытие - цинк*

Для наращивания шпилек с метрической резьбой.

АРТИКУЛ	ОБОЗНАЧ.	РАЗМЕР РЕЗЬБЫ	ДЛИНА, мм	УПАКОВКА, шт
CV010559	M6x15	M6	15	300
CV010663	M6x18	M6	18	250
CV010327	M8x24	M8	24	120
CV010436	M10x30	M10	30	80
CV010437	M12x36	M12	36	50
CV501981	M14x42	M14	42	265
CV010438	M16x48	M16	48	20
704052	M18x54	M18	54	50
CV010326	M20x60	M20	60	8

тех. свидетельство ТС 05.0339.15

Колпачковая гайка *DIN 1587*

класс прочности: 6; *покрытие - цинк*

Соответствует ГОСТ 11860-85.

АРТИКУЛ	РАЗМЕР	ВЕС 1000 шт., кг	ВЕС УПАКОВКИ, кг	УПАКОВКА, шт
21334	M4	0,94	1,88	2000
21335	M5	1,3	1,3	1000
21336	M6	2,84	2,27	800
21337	M8	5,9	2,36	400
21338	M10	12,5	2,5	200
21339	M12	18,5	1,85	100
21340	M14	36,00	1,8	50
21595	M16	36	1,8	50

тех. свидетельство ТС 05.0761.15

Гайка с фланцем *DIN 6923*

класс прочности: 8; *покрытие - цинк*

Соответствует EN 1661.

АРТИКУЛ	РАЗМЕР	УПАКОВКА, шт
V010420M	M4	1000
V010421M	M5	1000
V010422M	M6	500
V010423M	M8	250
V010424M	M10	200
V010425M	M12	100
V010426M	M14	100
V010427M	M16	50
V010428M	M20	25

тех. свидетельство ТС 05.0761.15

Гайка с контрящим кольцом *DIN 985*

покрытие - цинк

Соответствует СТБ ISO 10511-2009 и ISO 10511.

АРТИКУЛ	РАЗМЕР	ВЕС 1000 шт., кг	ВЕС УПАКОВКИ, кг	УПАКОВКА, шт
21378	M4	0,83	1,66	2000
21379	M5	1,08	2,16	2000
21380	M6	2,12	2,12	1000
21381	M8	4,94	2,47	500
21382	M10	10,99	3,3	300
21383	M12	16,04	1,6	100
21384	M14	24,81	2,48	100
21385	M16	32,51	1,63	50
21386	M20	75	1,88	25
21388	M24	100	1,5	15
C20390	M30	162	1,62	10

Гайка барашковая *DIN 315*

покрытие - цинк

Соответствует ГОСТ 3032-76.

АРТИКУЛ	РАЗМЕР	ВЕС 1000 шт., кг	ВЕС УПАКОВКИ, кг	УПАКОВКА, шт
61042	M4	3,2	3,2	1000
61041	M5	3,1	1,55	500
61043	M6	5,8	1,45	250
61044	M8	8	2	250
61045	M10	14	2,8	200
61046	M12	27	2,7	100
C62047	M16	62	6,2	100
61048	M20	76	3,8	50

Гайка врезная *DIN 1624*

покрытие - цинк

АРТИКУЛ	РАЗМЕР РЕЗЬБЫ	ДЛИНА РЕЗЬБЫ, мм	УПАКОВКА, шт
63150	M4	8	800
63151	M5	8	500
63155	M6	9	500
63152	M6	12	300
63153	M8	11	300
63154	M10	12,5	150

Гайка врезная с зазубринами

покрытие - цинк

АРТИКУЛ	РАЗМЕР РЕЗЬБЫ	ДЛИНА РЕЗЬБЫ, мм	УПАКОВКА, шт
V010376M	M6	9	500

Шайба-гровер *DIN 127*

покрытие - цинк

Соответствует ГОСТ 6402. Тип «Л» (легкие).

АРТИКУЛ	РАЗМЕР	УПАКОВКА, шт
V010202M	M3	5000
V010203M	M4	4000
V010204M	M5	3000
V010205M	M6	2000
V010206M	M8	1000
V010207M	M10	600
V010208M	M12	300
V010209M	M14	200
V010210M	M16	200
CV501982	M18	2500
V010211M	M20	100
V010212M	M24	50
CV501983	M27	870
CV010779M	M30	25
CV501984	M36	370

Шайба плоская *DIN 125A*

покрытие - цинк

Соответствует СТБ ISO 7089-2009 и ISO 7089.

АРТИКУЛ	РАЗМЕР	УПАКОВКА, шт
V010201M	M3	5000
213687	M4	2000
213697	M5	2000
21370	M6	2000
21371	M8	1000
21372	M10	600
21373	M12	300
21374	M14	200
21375	M16	200
CV011431M	M18	50
203767	M20	25
CV011432M	M22	50
21377	M24	50
CV011433M	M27	50
V010402M	M30	25
P20397M	M36	25

Шайба плоская увеличенная *DIN 9021*

кузовная, покрытие - цинк

Соответствует ГОСТ 6958-78, ISO 7093-1.

АРТИКУЛ	РАЗМЕР	УПАКОВКА, шт
V010404M	M3	5000
200016	M4	2000
200026	M5	1000
200036	M6	800
200046	M8	500
200056	M10	300
200066	M12	100
200076	M14	100
200086	M16	50
CV501985	M18	370
200096	M20	25
200106	M24	25
CV501986	M27	160
CV501987	M30	90
CV501988	M36	50

Шайба пластмассовая

нейлон

АРТИКУЛ	РАЗМЕР	УПАКОВКА, шт
5508036	M5	1000
5507872	M6	1000
5507873	M8	500
5507874	M10	250
5507875	M12	250
5507876	M14	100
5507877	M16	50
5507892	M20	100
5507878	M24	25

Шайба пластмассовая широкая

нейлон

АРТИКУЛ	РАЗМЕР	УПАКОВКА, шт
5507879	M5	1000
5507880	M6	500
5507881	M8	250
5507882	M10	100
5507883	M12	50
5507893	M14	400
5507884	M16	25
5507894	M20	200

нержавеющий крепеж

Шпилька резьбовая *DIN 975*

*нержавеющая сталь **A2-70***

Для наращивания крепежных конструкций с метрической резьбой.

АРТИКУЛ	ОБОЗНАЧЕНИЕ	РАЗМЕР РЕЗЬБЫ	ДЛИНА, мм	УПАКОВКА, шт
5724045	M4x1000	M4	1000	1
5724046	M5x1000	M5	1000	1
CV010718	M6x1000	M6	1000	1
CV010719	M8x1000	M8	1000	1
CV010720	M10x1000	M10	1000	1
CV010721	M12x1000	M12	1000	1
CV010722	M14x1000	M14	1000	1
CV010723	M16x1000	M16	1000	1
CV010724	M20x1000	M20	1000	1

тех. свидетельство ТС 05.0339.15

Болт *DIN 933*

*нержавеющая сталь **A2-70***

Соответствует СТБ ISO 4017-2009, ISO 4017.

АРТИКУЛ	РАЗМЕР РЕЗЬБЫ	ДЛИНА, мм	ВЕС 1000 шт., кг	ВЕС УПАКОВКИ, кг	УПАКОВКА, шт
5724033	M4	35	3,57	0,71	200
5724034	M4	40	3,96	0,79	200
5724035	M4	50	4,73	0,95	200
5724036	M5	25	4,49	0,90	200
5724037	M5	40	6,35	1,27	200
5724038	M5	50	7,59	1,52	200
5507727	M6	16	5,11	2,56	200
5507602	M6	20	5,80	2,9	200
5724040	M6	25	6,66	1,33	200
V009067	M6	30	7,51	2,25	200
V009068	M6	40	9,23	1,85	100
V009069	M6	50	11,00	2,2	100
V009070	M6	60	14,10	1,41	100
V009071	M6	70	15,80	1,58	50
V009072	M6	80	18,40	1,84	50
CV010904	M8	16	11,1	2,22	200
5507660	M8	20	12,30	2,46	200
V009073	M8	25	13,90	2,78	200
V009074	M8	30	15,50	3,1	200
V009075	M8	35	17,10	1,71	100
V009076	M8	40	18,70	1,87	100
V009077	M8	50	21,80	2,18	100
5724066	M8	55	23,4	2,34	100
CV011267	M8	60	25,00	2,5	100
V009078	M8	70	28,20	1,41	50
5507661	M8	80	31,40	1,57	50
V009079	M8	90	34,60	1,73	50

АРТИКУЛ	РАЗМЕР РЕЗЬБЫ	ДЛИНА, мм	ВЕС 1000 шт., кг	ВЕС УПАКОВКИ, кг	УПАКОВКА, шт
V009080	M8	100	37,70	1,89	50
V009081	M8	120	46,00	2,3	50
V009082	M10	20	21,20	2,12	100
V009083	M10	25	23,50	2,35	100
5507717	M10	30	26,20	2,62	100
V009084	M10	35	28,70	2,87	100
V009085	M10	40	31,20	1,56	50
V009086	M10	50	36,20	1,81	50
5724067	M10	55	38,7	1,935	50
V009087	M10	60	41,30	2,07	50
V009088	M10	70	46,30	2,32	50
V009089	M10	80	51,30	1,28	25
V009090	M10	90	56,30	1,41	25
V009091	M10	100	61,30	1,53	25
V009092	M10	120	71,40	1,79	25
V009093	M10	140	81,40	2,04	25
V009094	M12	30	38,00	1,9	50
V009095	M12	35	42,00	2,1	50
V009096	M12	40	44,90	2,25	50
V009097	M12	45	48,50	2,43	50
V009098	M12	50	52,00	2,6	50
5724068	M12	55	55,8	2,79	50
V009099	M12	60	58,20	2,91	50
V009100	M12	70	66,40	1,66	25
V009101	M12	80	73,60	1,84	25
V009102	M12	90	80,80	2,02	25
V009103	M12	100	88,00	2,2	25
V009104	M12	120	102,00	2,55	25
V009105	M12	140	116,00	2,9	25
V009106	M12	160	130,00	3,25	25
V009107	M12	180	149,10	3,73	25
V009108	M12	200	162,75	4,07	25
V009109	M16	40	90,20	2,26	25
V009110	M16	50	103,00	2,58	25
V009111	M16	55	110,00	2,75	25
V00912	M16	60	117,00	2,93	25
V009113	M16	65	123,00	3,08	25
5708211	M16	70	130,00	3,25	25
V009114	M16	75	137,00	3,43	25
V009115	M16	80	144,00	2,16	15
V009116	M16	90	157,00	2,36	15
V009117	M16	100	170,00	2,55	15
V009118	M16	120	197,00	2,96	15
V009119	M16	160	250,00	3,75	15
V009120	M16	200	722,00	10,83	15
V009121	M20	50	176,00	2,64	15
V009122	M20	60	196,00	2,94	15
V009123	M20	70	217,00	2,17	10
V009124	M20	80	238,00	2,38	10
V009125	M20	90	258,00	2,58	10
V009126	M20	100	279,00	2,79	10
V009127	M20	120	320,00	3,2	10
V009128	M20	140	361,00	3,61	10
V009129	M20	200	484,00	4,84	10

Винт с метрической резьбой *DIN 965*

*головка - потайная, полная резьба, крестообразный шлиц Ph. **Нержавеющая сталь***

Соответствует ГОСТ 17475-80, ISO 7046-2.

АРТИКУЛ	РАЗМЕР РЕЗЬБЫ	ДЛИНА, мм	ВЕС 1000 шт., кг	ВЕС УПАКОВКИ, кг	УПАКОВКА, шт
5724229	M4	10	1,06	1,06	1000
5508011	M4	12	1,30	1,30	1000
5724230	M4	16	1,53	1,53	1000
5724231	M4	20	1,84	1,84	1000
5724232	M4	30	2,61	1,31	500
5724233	M4	40	3,40	1,70	500
5724234	M5	10	1,70	0,85	500
5724235	M5	16	2,44	1,22	500
5724236	M5	20	2,94	1,47	500
5507721	M5	22	0,00	0,00	1000
5724237	M5	30	4,16	0,83	200
5724238	M5	40	5,40	1,08	200
5724239	M5	50	6,65	1,33	200
5724240	M5	70	9,15	1,83	200
5724241	M6	10	2,54	0,51	200
5724242	M6	16	3,60	0,72	200
5724243	M6	20	4,31	0,86	200
5507972	M6	22	7,50	1,50	200
5724114	M6	30	5,50	1,10	200
5724244	M6	40	7,84	0,78	100
5724245	M6	50	9,61	0,96	100
5724246	M6	60	11,38	1,14	100
5724247	M8	20	8,21	0,82	100
5724248	M8	30	11,70	1,17	100
5724115	M8	35	12,00	2,40	200
5724249	M8	40	14,60	1,46	100
5724250	M8	50	17,20	1,72	100
5724251	M8	60	21,00	2,10	100
5724252	M8	70	24,20	2,42	100

Винт с цилиндрической головкой *DIN 912*

*внутренний шестигранник. **Нержавеющая сталь***

Соответствует ГОСТ 17738-84, ISO 4762.

АРТИКУЛ	ОБОЗНАЧ.	ДЛИНА РЕЗЬБЫ, мм	D ГОЛОВКИ, мм	ВЫСОТА ГОЛОВКИ, мм	ВЕС 1000 шт., кг	ВЕС УПАК., кг	УПАК., шт
5507979	M4x8	полная	7	4	0,50	0,15	300
5724253	M4x10	полная	7	4	1,80	1,8	1000
5724254	M4x12	полная	7	4	2,00	2	1000
5724255	M4x16	полная	7	4	2,30	2,3	1000
5724256	M4x20	полная	7	4	2,70	2,7	1000
5724257	M4x30	полная	7	4	3,70	3,7	1000
5724258	M4x40	полная	7	4	4,70	2,35	500
5724259	M4x50	полная	7	4	9,33	4,667	500
5724260	M4x60	полная	7	4	6,67	3,334	500
5724131	M5x12	полная	8,5	5	3,20	1,6	500
5724132	M5x20	полная	8,5	5	4,40	2,2	500
5724261	M5x25	полная	8,5	5	4,80	2,4	500
5724133	M5x30	полная	8,5	5	5,60	2,8	500
5724134	M5x40	полная	8,5	5	7,00	3,5	500
5724136	M6x20	полная	10	6	6,40	3,2	500
5724137	M6x25	полная	10	6	6,20	3,1	500
5724120	M6x30	полная	10	6	7,80	3,9	500
5724138	M6x35	полная	10	6	9,40	4,7	500
5724139	M6x40	полная	10	6	10,50	2,1	200
5724117	M6x50	полная	10	6	11,00	1,1	100
5724140	M6x60	полная	10	6	15,00	3	200
5724141	M6x70	полная	10	6	17,00	3,4	200
5724142	M6x80	полная	10	6	19,00	1,9	100
5724143	M8x20	полная	13	8	13,00	2,60	200
5724262	M8x25	полная	13	8	15,00	3,00	200
5724263	M8x30	полная	13	8	16,90	3,38	200
5724264	M8x40	полная	13	8	20,90	4,18	200
5724265	M8x50	полная	13	8	24,90	2,49	100
5724144	M8x55	полная	13	8	26,00	2,60	100
5724266	M8x60	полная	13	8	28,90	2,89	100
5724145	M8x80	полная	13	8	35,00	3,50	100
5724146	M8x100	полная	13	8	44,00	2,20	50

Шуруп *DIN 7981*

*полукруглая головка, шлиц Ph. **Нержавеющая сталь***

Для крепления к металлическим и деревянным конструкциям.
Соответствует ГОСТ 1144-2009 и ISO 7089.

АРТИКУЛ	РАЗМЕР РЕЗЬБЫ	ДЛИНА, мм	УПАКОВКА, шт
CV010728	3,5	19	10 000
CV011311	3,9	13	20 000
CV010729	3,9	16	10 000
CV010730	4,2	16	10 000
CV010731M	4,2	19	1000
CV010732	4,8	13	10 000
CV010733	4,8	50	2000
5724016	5,5	32	500
CV501652	5,5	50	200
CV010734	6,3	70	500
cv010735	6,3	80	400

тех. свидетельство ТС 05.0311.15

Шуруп *DIN 7982*

*потайная головка, шлиц Ph, острый наконечник. **Нержавеющая сталь***

Для крепления к металлическим и деревянным конструкциям.
Соответствует ГОСТ 1145-80, ISO 7050.

АРТИКУЛ	ОБОЗНАЧ.	РАЗМЕР РЕЗЬБЫ	ДЛИНА, мм	УПАКОВКА, шт
CV501789	3,9x13	3,9	13	500
5724181	3,9x16	3,9	16	1000
5724182	3,9x19	3,9	19	1000
5724183	3,9x22	3,9	22	1000
5724184	3,9x25	3,9	25	1000
5724185	4,8x13	4,8	13	1000
5724186	4,8x32	4,8	32	500
5724187	4,8x60	4,8	60	200
5708210	4,8x70	4,8	70	200

тех. свидетельство ТС 05.0311.15

Шуруп *DIN 7983*

*полупотайная головка, шлиц Ph, острый наконечник. **Нержавеющая сталь***

Для крепления к металлическим и деревянным конструкциям.
Соответствует ГОСТ 1146-80, ISO 7052.

АРТИКУЛ	ОБОЗНАЧ.	РАЗМЕР РЕЗЬБЫ	ДЛИНА, мм	УПАКОВКА, шт
CV501604	4,2x19	4,2	19	1000

тех. свидетельство ТС 05.0311.15

Саморез универсальный
нержавеющая сталь

АРТИКУЛ	ОБОЗНАЧ.	РАЗМЕР РЕЗЬБЫ	ДЛИНА, мм	УПАКОВКА, шт
CV501597	3x16	3	16	1000
CV501598	3,5x25	3,5	25	1000
CV501599	3,5x30	3,5	30	1000
CV501600	4x30	4	30	1000
CV501601	4x35	4	35	500
CV501602	4x40	4	40	500
CV501603	4x45	4	45	500

тех. свидетельство ТС 05.0311.15

Саморез кровельный без шайбы *DIN 7504K*
нержавеющая сталь

АРТИКУЛ	РАЗМЕР РЕЗЬБЫ	ДЛИНА, мм	УПАКОВКА, шт
5724269	4,2	25	1000
5724024	4,8	19	1
5724017	4,8	25	1
5724018	4,8	50	1
5724019	6,3	25	1

тех. свидетельство ТС 05.0310.15

Шайба для кровли с резиновой прокладкой *EPDM*
нержавеющая сталь

АРТИКУЛ	ОБОЗНАЧЕНИЕ	D САМОРЕЗА, мм	D, мм	УПАКОВКА, шт
5724020	5,3x16	5,5	16	1
5724021	6,7x16	6,3	16	1

Гайка *DIN 934*
нержавеющая сталь

Соответствует СТБ ISO 4032-2009, ISO 4032.

АРТИКУЛ	РАЗМЕР	УПАКОВКА, шт
5724098	M4	100
CV010742M	M5	50
CV010710M	M6	50
CV010711M	M8	50
CV010725M	M10	50
CV010712M	M12	20
CV010713M	M14	20
CV010714M	M16	10
CV010726	M20	5

Гайка с контрящим кольцом *DIN 985*
нержавеющая сталь

Соответствует СТБ ISO 10511-2009, ISO 10511.

АРТИКУЛ	РАЗМЕР	УПАКОВКА, шт
5724099	M4	100
5724100	M5	100
5724101	M6	50
5724102	M8	50
5724103	M10	50
5724104	M12	20
5724219	M14	20
5724105	M16	10
5724106	M20	5

Гайка колпачковая *DIN 1587*
нержавеющая сталь

Соответствует ГОСТ 11860-85.

АРТИКУЛ	РАЗМЕР	УПАКОВКА, шт
5724196	M4	100
5724197	M5	100
5724198	M6	50
5724199	M8	50
5724200	M10	50
5724201	M12	20
5724202	M14	20
5724203	M16	10
5724204	M20	5

Шайба гровер *DIN 127B*
нержавеющая сталь

Соответствует ГОСТ 6402-70.

АРТИКУЛ	РАЗМЕР	УПАКОВКА, шт
CV501782	M6	50
CV501783	M8	50
CV501784	M10	50
CV501785	M12	20
CV501786	M14	20
CV501787	M16	10
CV501788	M20	5

Шайба плоская *DIN 125A*
нержавеющая сталь

Соответствует СТБ ISO 7089-2009, ISO 7089.

АРТИКУЛ	РАЗМЕР	УПАКОВКА, шт
5724088	M4	100
5724089	M5	100
CV010684M	M6	50
CV010685M	M8	50
CV010686M	M10	50
CV010687M	M12	20
CV010688M	M14	20
CV010689M	M16	10
CV010690M	M20	5

Шайба усиленная *DIN 9021*
нержавеющая сталь

Соответствует ГОСТ 6958-78, ISO 7093-1.

АРТИКУЛ	РАЗМЕР	УПАКОВКА, шт
5724090	M4	100
5724091	M5	100
5724092	M6	50
5724093	M8	50
5724094	M10	50
5724095	M12	20
5724214	M14	20
5724096	M16	10
5724097	M20	5

Шайба стопорная *DIN 6798A*
с наружными зубьями, ***нержавеющая сталь***

Соответствует ГОСТ 6958-78, ISO 7093-1.

АРТИКУЛ	РАЗМЕР	УПАКОВКА, шт
5724205	M4	100
5724206	M5	100
5724207	M6	50
5724208	M8	50
5724209	M10	50
5724210	M12	20
5724211	M14	20
5724212	M16	10
5724213	M20	5

Хомут червячный *DIN 3017*
нержавеющая сталь

АРТИКУЛ	ОБОЗНАЧЕНИЕ	ШИРИНА, мм	УПАКОВКА, шт
5724028	10-16 мм	9	100
5724072	12-22 мм	9	100
5724029	16-27 мм	9	100
5724073	20-32 мм	9	100
3057230	25-40 мм	9	100
5724074	30-45 мм	9	50
5724031	35-50 мм	9	50
5724032	40-60 мм	9	50

Цепь сварная *DIN 766*
короткозвенная, ***нержавеющая сталь***

АРТИКУЛ	D ПРУТКА, мм	РАБОЧАЯ НАГРУЗКА, kH	БУХТА, погонный метр	МИН. ВОЗМ. ПАРТИЯ, погонный метр
5724165	2	0,25	100	100
5724166	3	0,56	100	100
5724167	4	1,6	100	100
5724168	5	2,5	50	50
5724169	6	3,2	50	50

Цепь сварная *DIN 763*
длиннозвенная, ***нержавеющая сталь***

АРТИКУЛ	D ПРУТКА, мм	РАБОЧАЯ НАГРУЗКА, kH	БУХТА, погонный метр	МИН. ВОЗМ. ПАРТИЯ, погонный метр
5724160	2	0,25	100	100
5724161	3	0,56	100	100
5724162	4	1,26	100	100
5724163	5	2,00	50	50
5724164	6	2,50	50	50

заклепки

Заклепка алюминиевая со стальным стержнем
выпуклая шляпка, алюминий/ сталь

Соответствует ISO 15977.

АРТИКУЛ	ОБОЗНАЧ.	D ЗАКЛЕПКИ, мм	ДЛИНА ЗАКЛЕПКИ, мм	ТОЛЩ. КРЕПЛ., мм	D СВЕРЛА, мм	D ШЛЯПКИ, мм	УПАК., шт
C72215	2,4x6	2,4	6	0,5-3	2,5-2,6	4,3-5	1000
C72216	2,4x8	2,4	8	3-5	2,5-2,6	4,3-5	1000
C72217	2,4x10	2,4	10	4-6	2,5-2,6	4,3-5	1000
C72218	2,4x12	2,4	12	6-9	2,5-2,6	4,3-5	1000
C72007	3,2x6	3,2	6	1-3	3,3-3,4	5,8-6,5	1000
C72008	3,2x8	3,2	8	3-5	3,3-3,4	5,8-6,5	1000
C72000	3,2x10	3,2	10	5-7	3,3-3,4	5,8-6,5	1000
C72001	3,2x12	3,2	12	7-9	3,3-3,4	5,8-6,5	1000
C72002	3,2x14	3,2	14	9-1	3,3-3,4	5,8-6,5	1000
C72003	3,2x16	3,2	16	11-13	3,3-3,4	5,8-6,5	1000
C72004	3,2x18	3,2	18	13-15	3,3-3,4	5,8-6,5	1000
C72005	3,2x21	3,2	21	15-17	3,3-3,4	5,8-6,5	500
C72006	3,2x25	3,2	25	17-22	3,3-3,4	5,8-6,5	500
C72027	4x6	4	6	0,5-2,5	4,1-4,2	7-8	1000
C72028	4x8	4	8	2,5-4,5	4,1-4,2	7-8	1000
C72020	4x10	4	10	4,5-6,5	4,1-4,2	7-8	1000
C72021	4x12	4	12	6,5-8,5	4,1-4,2	7-8	1000
C720221	4x14	4	14	8,5-10,5	4,1-4,2	7-8	500
C72023	4x16	4	16	10,5-12,5	4,1-4,2	7-8	500
C72024	4x18	4	18	12,5-14,5	4,1-4,2	7-8	500
C72025	4x21	4	21	14,5-16,5	4,1-4,2	7-8	500
C72026	4x25	4	25	16,5-21,5	4,1-4,2	7-8	500
C72018	4,8x6	4,8	6	0,5-2	4,9-5	8,5-9,5	500
C72019	4,8x8	4,8	8	2-4	4,9-5	8,5-9,5	500
C72009	4,8x10	4,8	10	4-6	4,9-5	8,5-9,5	500
C72010	4,8x12	4,8	12	6-8	4,9-5	8,5-9,5	500
C72011	4,8x14	4,8	14	8-10	4,9-5	8,5-9,5	500
C72012	4,8x16	4,8	16	10-12	4,9-5	8,5-9,5	500
C72013	4,8x18	4,8	18	12-14	4,9-5	8,5-9,5	500
C72014	4,8x21	4,8	21	14-16	4,9-5	8,5-9,5	250
C72015	4,8x25	4,8	25	16-21	4,9-5	8,5-9,5	250
C72016	4,8x27	4,8	27	17-22	4,9-5	8,5-9,5	250
C72017	4,8x30	4,8	30	21-26	4,9-5	8,5-9,5	250
C72019	4,8x32	4,8	32	23-28	4,9-5	8,5-9,5	200
C72220	4,8x35	4,8	35	26-31	4,9-5	8,5-9,5	200
C72030	6,4x10	6,4	10	2-5	6,5-6,7	11,5-13	250
C72031	6,4x12	6,4	12	3-7	6,5-6,7	11,5-13	250
C72032	6,4x14	6,4	14	5-9	6,5-6,7	11,5-13	250
C72033	6,4x16	6,4	16	7-11	6,5-6,7	11,5-13	250
C72034	6,4x18	6,4	18	11-13	6,5-6,7	11,5-13	250
C72035	6,4x20	6,4	21	13-15	6,5-6,7	11,5-13	250
C72039	6,4x22	6,4	22	14-18	6,5-6,7	11,5-13	250
C72036	6,4x25	6,4	25	15-20	6,5-6,7	11,5-13	250
C720371	6,4x28	6,4	28	20-23	6,5-6,7	11,5-13	200

тех. свидетельство ТС 05.0309.15

таблица цветов RAL
из классической коллекции

Заклепка алюминиевая цветная
со стальным стержнем, выпуклая шляпка, ***цветная (RAL),*** *алюминий/ сталь*

Соответствует EN ISO 15977.

АРТИКУЛ	ОБОЗНАЧ.	D ЗАКЛЕП., мм	ДЛИНА ЗАКЛЕПКИ, мм	ТОЛЩ. КРЕПЛ., мм	D СВЕРЛА, мм	ЦВЕТ ГОЛОВКИ	УПАК., шт
C722581	3,2x8 RAL1014	3,2	8	3-5	3,3 - 3,4	слон. кость	1000
C722591	3,2x8 RAL1015	3,2	8	3-5	3,3 - 3,4	лег. слон.	1000
C722131	3,2x8 RAL1016	3,2	8	3-5	3,3 - 3,4	серо-желт.	1000
C722141	3,2x8 RAL1021	3,2	8	3-5	3,3 - 3,4	ярко-желт.	1000
C722571	3,2x8 RAL3005	3,2	8	3-5	3,3 - 3,4	красн. вино	1000
C720841	3,2x8 RAL3009	3,2	8	3-5	3,3 - 3,4	оксид. красн.	1000
C720851	3,2x8 RAL3011	3,2	8	3-5	3,3 - 3,4	красн.-корич.	1000
C722601	3,2x8 RAL5002	3,2	8	3-5	3,3 - 3,4	ультрамарин	1000
C720901	3,2x8 RAL5005	3,2	8	3-5	3,3 - 3,4	синий	1000
C720881	3,2x8 RAL6002	3,2	8	3-5	3,3 - 3,4	зеленый	1000
C720891	3,2x8 RAL6005	3,2	8	3-5	3,3 - 3,4	темно-зелен.	1000
C722611	3,2x8 RAL7001	3,2	8	3-5	3,3 - 3,4	серое. серебр.	1000
C722631	3,2x8 RAL7004	3,2	8	3-5	3,3 - 3,4	серый	1000
C722621	3,2x8 RAL7045	3,2	8	3-5	3,3 - 3,4	средне.-сер.	1000
C720861	3,2x8 RAL8017	3,2	8	3-5	3,3 - 3,4	темно-корич.	1000
C720871	3,2x8 RAL9003	3,2	8	3-5	3,3 - 3,4	свет. сигнал.	1000
CV011087	3,2x8 RAL9005	3,2	8	3-5	3,3 - 3,4	черный	1000
C722931	4x10 RAL1015	4	10	4-6,5	4,1 - 4,2	лег. слон.	1000
C722961	4x10 RAL3005	4	10	4-6,5	4,1 - 4,2	красное вино	1000
C722861	4x10 RAL3009	4	10	4-6,5	4,1 - 4,2	оксид. красн.	1000
C722871	4x10 RAL3011	4	10	4-6,5	4,1 - 4,2	красн.-корич.	1000
C722921	4x10 RAL5005	4	10	4-6,5	4,1 - 4,2	синий	1000
C722901	4x10 RAL6002	4	10	4-6,5	4,1 - 4,2	зеленый	1000
C722911	4x10 RAL6005	4	10	4-6,5	4,1 - 4,2	темно-зел.	1000
C722941	4x10 RAL7001	4	10	4-6,5	4,1 - 4,2	сер./серебр.	1000
C722951	4x10 RAL7004	4	10	4-6,5	4,1 - 4,2	серый	1000
C722881	4x10 RAL8017	4	10	4-6,5	4,1 - 4,2	темно-корич.	1000
C722891	4x10 RAL9003	4	10	4-6,5	4,1 - 4,2	бел. /сигнал.	1000
CV011088	4x10 RAL9005	4	10	4-6,5	4,1 - 4,2	черный	1000
C732581	4,8x12 RAL1014	4	10	4-6,5	4,1 - 4,2	слон. кость	500
C732582	4,8x12 RAL1015	4	10	4-6,5	4,1 - 4,2	легк./слон.	500
C732571	4,8x12 RAL3005	4	10	4-6,5	4,1 - 4,2	красное вино	500
C730841	4,8x12 RAL3009	4	10	4-6,5	4,1 - 4,2	оксид. красн.	500
C730851	4,8x12 RAL3011	4	10	4-6,5	4,1 - 4,2	красн./корич.	500
C730901	4,8x12 RAL5005	4,8	12	6-8	4,9 - 5	синий	500
C730881	4,8x12 RAL6002	4,8	12	6-8	4,9 - 5	зеленый	500
C730891	4,8x12 RAL6005	4,8	12	6-8	4,9 - 5	темно-зел.	500
C732611	4,8x12 RAL7001	4,8	12	6-8	4,9 - 5	сер./серебро	500
C732631	4,8x12 RAL7004	4,8	12	6-8	4,9 - 5	серый	500
C730861	4,8x12 RAL8017	4,8	12	6-8	4,9 - 5	темно-корич.	500
C730871	4,8x12 RAL9003	4,8	12	6-8	4,9 - 5	бел. сигнал.	500
CV011089	4,8x12 RAL9005	4,8	12	6-8	4,9 - 5	черный	500

тех. свидетельство ТС 05.0309.15

Заклепка алюминиевая с увеличенным полем
со стальным стержнем, алюминий/ сталь

Соответствует ISO 15977.

АРТИКУЛ	ОБОЗНАЧ.	D ЗАКЛЕПКИ, мм	ДЛИНА ЗАКЛЕПКИ, мм	ТОЛЩ. КРЕПЛ., мм	D СВЕРЛА, мм	D ШЛЯПКИ, мм	УПАК., шт
C720721	4x8	4	8	2,5-4,5	4,1-4,2	12	500
C730722	4,8x12	4,8	12	6-8	4,9-5	16	500

тех. свидетельство ТС 05.0309.15

Заклепка алюминиевая с потайной головкой
со стальным стержнем, потайная головка, алюминий/ сталь

Соответствует ISO 15978.

АРТИКУЛ	ОБОЗНАЧ.	D ЗАКЛЕПКИ, мм	ДЛИНА ЗАКЛЕПКИ, мм	ТОЛЩ. КРЕПЛ., мм	D СВЕРЛА, мм	D ШЛЯПКИ, мм	УПАК., шт
C74027M	4x6	4	6	0,5-2,5	4,1-4,2	7-8	1000
C740210M	4x10	4	10	4,5-6,5	4,1-4,2	7-8	1000
C740218M	4x18	4	18	12,5-14,5	4,1-4,2	7-8	500
C740227M	4,8x27	4,8	27	21-26	4,9-5	8,5-9,5	250

тех. свидетельство ТС 05.0309.15

Заклепка алюминиевая лепестковая
со стальным стержнем, алюминий/ сталь

АРТИКУЛ	ОБОЗНАЧ.	D ЗАКЛЕПКИ, мм	ДЛИНА ЗАКЛЕПКИ, мм	ТОЛЩ. КРЕПЛ., мм	D СВЕРЛА, мм	D ШЛЯПКИ, мм	УПАК., шт
C737031	4,8x10	4,8	10	2-5	4,9-5	8,5-9,5	500
C737032	4,8x18	4,8	18	11-13	4,9-5	8,5-9,5	500

тех. свидетельство ТС 05.0309.15

Заклепка алюминиевая с глухим торцом
с нержавеющим стержнем, алюминий/ нержавеющая сталь

АРТИКУЛ	ОБОЗНАЧ.	D ЗАКЛЕПКИ, мм	ДЛИНА ЗАКЛЕПКИ, мм	ТОЛЩ. КРЕПЛ., мм	D СВЕРЛА, мм	D ШЛЯПКИ, мм	УПАК., шт
C737011	4,8x10	4,8	10	1,5-3,6	4,9-5	9-10	500
C737012	4,8x12	4,8	12	3,6-5,6	4,9-5	9-10	500
C737014	4,8x16	4,8	16	7,6-9,6	4,9-5	9-10	500
C737015	4,8x18	4,8	18	9,6-11,6	4,9-5	9-10	500

тех. свидетельство ТС 05.0309.15

Заклепка стальная
со стальным стержнем, выпуклая шляпка, сталь/ сталь

Соответствует ISO 15979.

АРТИКУЛ	ОБОЗНАЧ.	D ЗАКЛЕПКИ, мм	ДЛИНА ЗАКЛЕПКИ, мм	ТОЛЩ. КРЕПЛ., мм	D СВЕРЛА, мм	D ШЛЯПКИ, мм	УПАК., шт
C72221	2,4x6	2,4	6	0,5-3	2,5-2,6	4,3-5	1000
C72222	2,4x8	2,4	8	3-5	2,5-2,6	4,3-5	1000
C72223	2,4x10	2,4	10	4-6	2,5-2,6	4,3-5	1000
72224	2,4x12	2,4	12	6-9	2,5-2,6	4,3-5	1000
C720921	3,2x6	3,2	6	1-3	3,3-3,4	5,8-6,5	1000
C720931	3,2x8	3,2	8	3-5	3,3-3,4	5,8-6,5	1000
C720941	3,2x10	3,2	10	5-7	3,3-3,4	5,8-6,5	1000
C720951	3,2x12	3,2	12	7-9	3,3-3,4	5,8-6,5	1000
C720961	3,2x14	3,2	14	9-11	3,3-3,4	5,8-6,5	1000
C720971	3,2x16	3,2	16	11-13	3,3-3,4	5,8-6,5	1000
C720981	3,2x18	3,2	18	13-15	3,3-3,4	5,8-6,5	1000
C720991	3,2x20	3,2	21	15-17	3,3-3,4	5,8-6,5	500
C721011	4x6	4	6	0,5-2,5	4,1-4,2	7-8	1000
C721021	4x8	4	8	2,5-4,5	4,1-4,2	7-8	1000
C721031	4x10	4	10	4,5-6,5	4,1-4,2	7-8	1000
C721041	4x12	4	12	6,5-8,5	4,1-4,2	7-8	500
C721051	4x14	4	14	8,5-10,5	4,1-4,2	7-8	500
C721061	4x16	4	16	10,5-12,5	4,1-4,2	7-8	500
C721071	4x18	4	18	12,5-14,5	4,1-4,2	7-8	500
C721081	4x20	4	20	14,5-16,5	4,1-4,2	7-8	500
721091	4x25	4	25	16,5-21,5	4,1-4,2	7-8	500
C721101	4,8x6	4,8	6	0,5-2	4,9-5	8,5-9,5	500
C721111	4,8x8	4,8	8	0,5-4	4,9-5	8,5-9,5	500
C721121	4,8x10	4,8	10	4-6	4,9-5	8,5-9,5	500
C721131	4,8x12	4,8	12	6-8	4,9-5	8,5-9,5	500
C721141	4,8x14	4,8	14	8-10	4,9-5	8,5-9,5	500
C721151	4,8x16	4,8	16	10-12	4,9-5	8,5-9,5	250
C721161	4,8x18	4,8	18	12-14	4,9-5	8,5-9,5	250
C721171	4,8x21	4,8	20	14-16	4,9-5	8,5-9,5	250
720081	4,8x22	4,8	22	15-17	4,9-5	8,5-9,5	250
C721191	4,8x25	4,8	25	16-21	4,9-5	8,5-9,5	250
C721201	4,8x27	4,8	27	21-26	4,9-5	8,5-9,5	250

тех. свидетельство ТС 05.0309.15

продолжение таблицы: с. 30

АРТИКУЛ	ОБОЗНАЧ.	D ЗАКЛЕПКИ, мм	ДЛИНА ЗАКЛЕПКИ, мм	ТОЛЩ. КРЕПЛ., мм	D СВЕРЛА, мм	D ШЛЯПКИ, мм	УПАК., шт
CV501791	4,8x33	4,8	33	24-28	49-5	8,5-9,5	250
C737020	4,8x35	4,8	35	25,5-30,5	4,9-5	8,5-9,5	250
C721211	6,4x10	6,4	10	3-5	6,5-6,7	11,5-13	250
C721221	6,4x12	6,4	12	5-7	6,5-6,7	11,5-13	250
C721231	6,4x14	6,4	14	7-9	6,5-6,7	11,5-13	250
C721241	6,4x16	6,4	16	7-11	6,5-6,7	11,5-13	250
C721251	6,4x18	6,4	18	11-13	6,5-6,7	11,5-13	250
C721261	6,4x20	6,4	20	13-15	6,5-6,7	11,5-13	250
C721281	6,4x25	6,4	25	15-20	6,5-6,7	11,5-13	250

Заклепка стальная

со стальным стержнем, потайная головка, сталь/ сталь

Соответствует ISO 15980.

АРТИКУЛ	ОБОЗНАЧ.	D ЗАКЛЕПКИ, мм	ДЛИНА ЗАКЛЕПКИ, мм	ТОЛЩ. КРЕПЛ., мм	D СВЕРЛА, мм	D ШЛЯПКИ, мм	УПАК., шт
C721301	3,2x6	3,2	6	1-3	3,3-3,4	5,8-6,5	1000
C721311	3,2x8	3,2	8	3-5	3,4-3,4	5,8-6,5	1000
C721321	3,2x10	3,2	10	5-7	3,3-3,4	5,8-6,5	1000

тех. свидетельство ТС 05.0309.15

Заклепка стальная

со стальным стержнем (фасадная), шляпка с увеличенным полем, сталь/ сталь

Соответствует ISO 15979.

АРТИКУЛ	ОБОЗНАЧ.	D ЗАКЛЕПКИ, мм	ДЛИНА ЗАКЛЕПКИ, мм	ТОЛЩ. КРЕПЛ., мм	D СВЕРЛА, мм	D ШЛЯПКИ, мм	УПАК., шт
C720711	4,8x21	4,8	21	14-16	4,9-5	16	200

тех. свидетельство ТС 05.0309.15

Заклепка стальная с глухим торцом

со стальным стержнем, сталь/ сталь

АРТИКУЛ	ОБОЗНАЧ.	D ЗАКЛЕПКИ, мм	ДЛИНА ЗАКЛЕПКИ, мм	ТОЛЩ. КРЕПЛ., мм	D СВЕРЛА, мм	D ШЛЯПКИ, мм	УПАК., шт
-	4,8x12	4,8	12	3,5-5,5	4,9-5	9-10	500

тех. свидетельство ТС 05.0309.15

Заклепка нержавеющая

с нержавеющим стержнем, выпуклая шляпка, нержавеющая сталь/ нержавеющая сталь

Соответствует ISO 15983.

АРТИКУЛ	ОБОЗНАЧ.	D ЗАКЛЕПКИ, мм	ДЛИНА ЗАКЛЕПКИ, мм	ТОЛЩ. КРЕПЛ., мм	D СВЕРЛА, мм	D ШЛЯПКИ, мм	УПАК., шт
721901	3,2x6	3,2	6	1-3	3,3-3,4	5,8-6,5	1000
721911	3,2x8	3,2	8	3-5	3,3-3,4	5,8-6,5	1000
721921	3,2x10	3,2	10	5-7	3,3-3,4	5,8-6,5	1000
721931	3,2x12	3,2	12	7-9	3,3-3,4	5,8-6,5	1000
721941	3,2x14	3,2	14	9-11	3,3-3,4	5,8-6,5	1000
721951	3,2x16	3,2	16	11-13	3,3-3,4	5,8-6,5	1000
721961	4x8	4	8	0,5-2,5	4,1-4,12	7-8	1000
721971	4x10	4	10	2,5-4,5	4,1-4,12	7-8	1000
721981	4x12	4	12	4,5-6,5	4,1-4,12	7-8	500
721991	4x14	4	14	6,5-8,5	4,1-4,12	7-8	500
722001	4x16	4	16	8,5-10,5	4,1-4,12	7-8	500
722011	4x18	4	18	10,2-12,5	4,1-4,12	7-8	500
722021	4x21	4	21	12,5-14,5	4,1-4,12	7-8	500
722031	4,8x8	4,8	8	0,5-4	4,9-5	8,5-9,5	500
722041	4,8x10	4,8	10	4-6	4,9-5	8,5-9,5	500
722051	4,8x12	4,8	12	6-8	4,9-5	8,5-9,5	500
722061	4,8x14	4,8	14	8-10	4,9-5	8,5-9,5	500
722071	4,8x16	4,8	16	10-12	4,9-5	8,5-9,5	500
722081	4,8x18	4,8	18	12-14	4,9-5	8,5-9,5	500
722091	4,8x20	4,8	20	14-16	4,9-5	8,5-9,5	250
722101	4,8x22	4,8	22	16-18	4,9-5	8,5-9,5	250
722111	4,8x24	4,8	24	18-20	4,9-5	8,5-9,5	250
722121	4,8x25	4,8	25	19-21	4,9-5	8,5-9,5	250

тех. свидетельство ТС 05.0309.15

Заклепка нержавеющая с глухим торцом

с нержавеющим стержнем, нержавеющая сталь/ нержавеющая сталь

АРТИКУЛ	ОБОЗНАЧ.	D ЗАКЛЕПКИ, мм	ДЛИНА ЗАКЛЕПКИ, мм	ТОЛЩ. КРЕПЛ., мм	D СВЕРЛА, мм	D ШЛЯПКИ, мм	УПАК., шт
C737002	4,8x12	4,8	12	3,5-3,5	4,9-5	9-10	500

тех. свидетельство ТС 05.0309.15

заклепка с внутренней резьбой

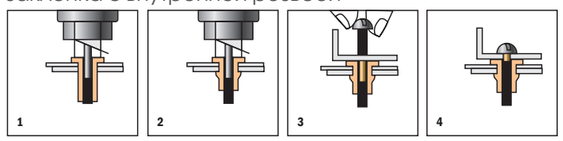

Заклепка с внутренней резьбой. Тип А

*стальная, с насечками, **с уменьшенным бортиком**, покрытие - цинк*

Для неразъемного соединения тонких металлических листов и установки резьбового элемента с внутренней резьбой (гайка).

АРТИКУЛ	ОБОЗНАЧ.	D ЗАКЛЕПКИ, мм	D СВЕРЛА, мм	ДЛИНА ЗАКЛЕПКИ, мм	ТОЛЩ. КРЕПЛ., мм	D БОРТИКА, мм	УПАК., шт
CV011984	M3x9,0	4,7	4,8	9,0	0,5-1,5	5,3	2000
CV011829	M4x10,5	6,3	6,4	10,5	0,5-2,0	6,9	1500
CV011830	M5x12,0	7,1	7,2	12,0	0,5-2,5	7,7	1000
CV501770	M6x15,0	9,5	9,6	15,0	1,0-3,0	10,2	750
CV0106687	M8x16,0	10,5	10,6	16,0	1,0-3,5	11,3	700

тех. свидетельство ТС 05.0339.15

Заклепка с внутренней резьбой. Тип Е

*стальная, с насечками, **с уменьшенным бортиком**, покрытие - цинк*

Для неразъемного соединения тонких металлических листов и установки резьбового элемента с внутренней резьбой (гайка).

АРТИКУЛ	ОБОЗНАЧ.	D ЗАКЛЕПКИ, мм	D СВЕРЛА, мм	ДЛИНА ЗАКЛЕПКИ, мм	ТОЛЩ. КРЕПЛ., мм	D БОРТИКА, мм	УПАК., шт
CV010667	M6x14,0	8,9	9,0	14,0	0,5-2,0	10,0	750
CV0104707	M10x19,0	12,9	13,0	19,5	1,0-3,5	14,0	360

тех. свидетельство ТС 05.0339.15

Заклепка с внутренней резьбой

*стальная, **потайный бортик,** с насечками на теле и бортике, покрытие - цинк*

Для неразъемного соединения тонких металлических листов и установки резьбового элемента с внутренней резьбой (гайка).

АРТИКУЛ	ОБОЗНАЧ.	D ЗАКЛЕПКИ, мм	D СВЕРЛА, мм	ДЛИНА ЗАКЛЕПКИ, мм	ТОЛЩ. КРЕПЛ., мм	D БОРТИКА, мм	УПАК., шт
CV501769	M4x11,6	5,9	6,0	11,6	1,5-3,0	9,0	1500
CV011983	M5x13,0	6,9	7,0	13,0	1,5-3,5	10,0	1000
CV011810	M6x15,5	8,9	9,0	15,5	1,5-4,0	12,0	500
CV011811	M8x18,5	10,9	11,0	18,5	2,0-4,5	14,0	350
C722507	M10x21,0	12,9	13,0	21,0	2,0-5,0	15,0	180

тех. свидетельство ТС 05.0339.15

Заклепка с внутренней резьбой

*стальная, **цилиндрический бортик,** с насечками на теле и бортике, покрытие - цинк*

Для неразъемного соединения тонких металлических листов и установки резьбового элемента с внутренней резьбой (гайка).

АРТИКУЛ	ОБОЗНАЧ.	D ЗАКЛЕПКИ, мм	D СВЕРЛА, мм	ДЛИНА ЗАКЛЕПКИ, мм	ТОЛЩ. КРЕПЛ., мм	D БОРТИКА, мм	УПАК., шт
CV011948	M4x10,5	5,9	6,0	10,5	0,5-2,0	9,0	1500
CV011982	M5x13,0	6,9	7,0	13,0	0,5-2,5	10,0	1000
CV010666	M6x15,5	8,9	9,0	15,5	0,5-3,0	12,5	750
CV0105667	M6x19,5	8,9	9,0	19,5	3,0-5,5	12,5	750
CV011836	M8x18,5	10,9	11,0	18,5	1,0-3,5	14,5	700
CV0104717	M10x19,0	11,9	12,0	19,0	2,0-5,0	16,0	360
CV011949	M10x21,5	12,9	13,0	21,5	1,0-4,0	19,0	360

тех. свидетельство ТС 05.0339.15

Заклепка с внутренней резьбой

*стальная, цилиндрический **увеличенный бортик (16 мм),** с насечками на теле, покрытие - цинк*

Для неразъемного соединения тонких металлических листов и установки резьбового элемента с внутренней резьбой (гайка)

АРТИКУЛ	ОБОЗНАЧ.	D ЗАКЛЕПКИ, мм	D СВЕРЛА, мм	ДЛИНА ЗАКЛЕПКИ, мм	ТОЛЩ. КРЕПЛ., мм	D БОРТИКА, мм	УПАК., шт
CV501614	M8x18,0LF16	10,9	11	18	1,0-4,0	16	2000

тех. свидетельство ТС 05.0339.15

Заклепка закрытого типа

*стальная, **цилиндрический бортик,** с внутренней резьбой, с насечками*

Герметичная конструкция (закрытого типа).

АРТИКУЛ	ОБОЗНАЧ.	D ЗАКЛЕПКИ, мм	D СВЕРЛА, мм	ДЛИНА ЗАКЛЕПКИ, мм	ТОЛЩ. КРЕПЛ., мм	D БОРТИКА, мм	УПАК., шт
CV0105687	M6x19,0	8,9	9,0	19,0	0,5-3,0	13,0	750

тех. свидетельство ТС 05.0339.15

Заклепка закрытого типа

*стальная, **потайный бортик,** с внутренней резьбой, с насечками*

Герметичная конструкция (закрытого типа).

АРТИКУЛ	ОБОЗНАЧ.	D ЗАКЛЕПКИ, мм	D СВЕРЛА, мм	ДЛИНА ЗАКЛЕПКИ, мм	ТОЛЩ. КРЕПЛ., мм	D БОРТИКА, мм	УПАК., шт
CV011833	M6x22,0	8,9	9,0	22,0	3,0-4,5	13,0	750

тех. свидетельство ТС 05.0339.15

грузовой крепеж

Блок одинарный
колесо из нейлона, покрытие - цинк

АРТИКУЛ	D КОЛЕСА, мм	РУЗМЕР РУЧЕЯ, мм	ДЛИНА, мм	РАБОЧАЯ НАГРУЗКА, кН	УПАКОВКА, шт
C71335	15	5	50	2,25	1
C71336	20	6	60	3,0	1
C71337	25	7	70	4,0	1
C71338	30	8	80	4,50	1
C71339	40	9	93	5,50	1
C71340	50	12	115	6,0	1
C71341	65	14	135	6,5	1

Блок двойной
колесо из нейлона, покрытие - цинк

АРТИКУЛ	D КОЛЕСА, мм	РУЗМЕР РУЧЕЯ, мм	ДЛИНА, мм	РАБОЧАЯ НА-ГРУЗКА, кН	УПАКОВКА, шт
C71342	15	5	50	1,25	1
C71343	20	6	60	2,0	1
C71344	25	7	70	2,0	1
C71345	30	8	80	2,0	1
C71346	40	9	93	2,5	1
C17347	50	12	117	2,5	1

Скоба такелажная
покрытие - цинк

АРТИКУЛ	РАЗМЕР ПАЛЬЦА, мм	ПРОХОДНОЕ СЕЧЕНИЕ, мм	РАБОЧАЯ НАГРУЗКА, кН	УПАКОВКА, шт
C900003	5	10	0,8	1
C900013	6	12	1,0	1
C90002	8	16	2,0	1
C90003	10	20	3,0	1
C90004	12	28	5,0	1
C900053	16	32	8,0	1
V010284M	18	34	9,0	1
C900063	20	38	11,0	1
C900073	22	44	15,0	1
C90008	25	50	20,0	1

Скоба такелажная
болт, гайка, шплинт, покрытие - цинк

АРТИКУЛ	РАЗМЕР ПАЛЬЦА, ДЮЙМ	D ПАЛЬЦА, мм	ПРОХОД. СЕЧЕНИЕ, мм	РАБОЧ, НАГРУЗКА, кН	УПАКОВКА, шт
CV010284	5/8''	18	25x50	8.0	1

Крюк *S-образный*
покрытие - цинк

АРТИКУЛ	D ПРУТКА, мм	ДЛИНА, мм	ПРОХОД. СЕЧЕНИЕ, мм	РАБОЧАЯ НАГРУЗКА, кН	УПАКОВКА, шт
C90010	3	25	5	0,1	1
C90011	4	28	6	0,35	1
C90012	5	30	7	0,7	1
C90013	6	42	9	1,0	1
C90014	7	50	9	1,25	1
C90015	8	60	10	1,75	1
C90016	10	85	12	3,0	1

Талреп
крюк-кольцо, покрытие - цинк

АРТИКУЛ	РАЗМЕР РЕЗЬБЫ, мм	ДЛИНА В ОТКР. СОСТ., мм	ДЛИНА В ЗАКР. СОСТ., мм	РАБОЧАЯ НАГРУЗКА, кН	УПАКОВКА, шт
900191	5	150	100	0,5	1
900201	6	170	115	1,0	1
900211	8	235	155	1,78	1
900221	10	270	180	2,82	1
900231	12	290	200	3,7	1
900171	14	345	230	5,34	1
900241	16	365	270	6,7	1
900251	20	455	300	8,7	1
900261	22	515	340	10,9	1
900271	24	525	355	13,1	1
900281	30	560	400	17,4	1

Талреп
кольцо-кольцо, покрытие - цинк

АРТИКУЛ	РАЗМЕР РЕЗЬБЫ, мм	ДЛИНА В ОТКР. СОСТ., мм	ДЛИНА В ЗАКР. СОСТ., мм	РАБОЧАЯ НАГРУЗКА, кН	УПАКОВКА, шт
CV012026	10	270	180	2,82	1
C190150	14	345	230	5,34	1
CV501565	16	365	270	7,70	1
190152	20	455	300	11,75	1
190153	24	525	365	17,00	1

Талреп
крюк-крюк, покрытие - цинк

АРТИКУЛ	РАЗМЕР РЕЗЬБЫ, мм	ДЛИНА В ОТКР. СОСТ., мм	ДЛИНА В ЗАКР. СОСТ., мм	РАБОЧАЯ НАГРУЗКА, кН	УПАКОВКА, шт
190136	5	150	100	0,5	1
190137	6	170	115	1,0	1
190138	8	235	155	1,78	1
190139	10	270	180	2,82	1
190140	12	290	200	4,1	1
190141	14	345	230	5,34	1
901421	16	365	270	7,7	1
190143	20	455	300	11,75	1
901441	24	525	365	17,00	1

Талреп
открытый конец-кольцо, покрытие - цинк

АРТИКУЛ	РАЗМЕР РЕЗЬБЫ, мм	ОБЩАЯ ДЛИНА, мм	УПАКОВКА, шт
90154	6	175	1
90155	8	190	1
90156	10	255	1
90157	12	265	1
90158	16	305	1
90159	20	390	1
90160	24	490	1

Талреп
открытый конец-открытый конец, контр-гайка, длинное тело, покрытие - цинк

АРТИКУЛ	ОБОЗНАЧЕНИЕ	РАЗМЕР, дюйм	РАЗМЕР, мм	РАЗРУШ НАГРУЗКА, кг	ДЛИНА В ОТКР. СОСТ., мм	ДЛИНА В ЗАКР. СОСТ., мм	УПАК., шт
CV501566	1/2x12'' (M12)	1/12	M12	10,0	812,8	482,6	1
CV501567	5/8x12'' (M16)	5/8	M16	16,0	866,9	530,3	1
CV501568	3/4x18'' (M19)	3/4	M19	23,5	1221,7	726,4	1
CV501569	7/8x18'' (M22)	7/8	M22	32,7	1271,8	770,1	1
CV501570	1/24'' (M25)	1	M25	45,0	1627,1	966,7	1

Талреп
плоский конец-плоский конец, покрытие - цинк

АРТИКУЛ	РАЗМЕР РЕЗЬБЫ, мм	УПАКОВКА, шт
90161	8	1
90162	10	1
90163	12	1
90164	16	1
90165	20	1

Вертлюг
кольцо-кольцо, покрытие - цинк

АРТИКУЛ	ОБОЗНАЧЕНИЕ	РАБОЧАЯ НАГРУЗКА, кН	УПАКОВКА, шт
190166	M6	2,8	1
C90167	M8	5,7	1
C90168	M10	10,2	1
C90169	M13	16,0	1
C90170	M16	23,0	1
C90171	M19	33,0	1

Вертлюг
открытый конец-кольцо, покрытие - цинк

АРТИКУЛ	ОБОЗНАЧЕНИЕ	РАБОЧАЯ НАГРУЗКА, кН	УПАКОВКА, шт
C90172	M6	2,8	1
C90173	M8	5,7	1
C90174	M10	10,2	1
C90175	M13	16,0	1
C90176	M16	23,0	1
C90177	M19	33,0	1

Вертлюг
открытый конец-открытый конец, покрытие - цинк

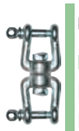

АРТИКУЛ	ОБОЗНАЧЕНИЕ	РАБОЧАЯ НАГРУЗКА, кН	УПАКОВКА, шт
C90178	M6	2,8	1
C90179	M8	5,7	1
C90180	M10	10,2	1
C90181	M13	16,0	1
190182	M16	23,0	1
190189	M19	33,0	1

Рым-болт *DIN 580*
покрытие - цинк

АРТИКУЛ	ОБОЗНАЧЕНИЕ	ДЛИНА РЕЗЬБЫ, мм	РАБОЧАЯ НАГРУЗКА, кН	УПАКОВКА, шт
C90030	M6	11	0,4	1
C90031	M8	13	0,95	1
C90032	M10	17	1,7	1
1900331	M12	20,5	2,4	1
C90034	M14	27	3,5	1
C90035	M16	27	5,0	1
C90036	M20	30	8,3	1
190037	M24	36	12,7	1

Рым-гайка *DIN 582*
покрытие - цинк

АРТИКУЛ	ОБОЗНАЧЕНИЕ	РАБОЧАЯ НАГРУЗКА, кН	УПАКОВКА, шт
C90040	M6	0,4	1
C90041	M8	0,95	1
1900421	M10	1,7	1
C90043	M12	2,4	1
C90044	M14	3,5	1
C90045	M16	5,0	1
C90046	M20	8,3	1
C90047	M24	12,7	1

Зажим для троса *DIN 741*
покрытие - цинк

Соответствует EN 13 411-5.

АРТИКУЛ	ОБОЗНАЧЕНИЕ (диаметр троса)	ВЫСОТА, мм	ШИРИНА, мм	УПАКОВКА, шт
C90050	3	20	21	1
1900511	5	24	23	1
C90052	6	28	26	1
C90053	8	34	30	1
1900541	10	42	34	1
C90055	12	53	42	1
1900561	14	55	42	1
C90057	16	63	50	1
C90058	20	75	54	1
C90059	22	85	61	1
C90060	24	90	63	1
C90061	26	99	65	1
C90062	30	110	74	1
C90063	32	115	78	1
CV501572	34	118	78	1
C90064	36	118	81	1
C90065	40	136	88	1

Зажим для троса *DIN 1142*
усиленный, покрытие - цинк

АРТИКУЛ	ОБОЗНАЧЕНИЕ	D, мм	ВЫСОТА, мм	ШИРИНА, мм	УПАКОВКА, шт
CV010876M	M10 усиленный, DIN 1142	10	49	40	1
CV010877M	M13 усиленный, DIN 1142	13	61	55	1

Зажим для стальных канатов
одинарный, плоский (симплекс), покрытие - цинк

АРТИКУЛ	РАЗМЕР (D ТРОССА), мм	ДЛИНА, мм	УПАКОВКА, шт
V010278M	2	19	1
V010280M	3	20	1
V010279M	4	22	1
CV010281	5	26	1
V010282M	6	30	1
CV010283	8	36	1

Зажим для стальных канатов
двойной, плоский (дуплекс), покрытие - цинк

АРТИКУЛ	РАЗМЕР (D ТРОССА), мм	ДЛИНА, мм	УПАКОВКА, шт
C62160	2	38	1
C62161	3	40	1
C62162	4	44	1
C62163	5	52	1
C62164	6	60	1
C62165	8	72	1

Зажим для стальных канатов
алюминий

АРТИКУЛ	РАЗМЕР (D ТРОССА), мм	УПАКОВКА, шт
CV011456	1	1
CV011457	1,5	1
CV011458	2	1
CV011459	3	1
CV011460	5	1
190194	7	1
190165	11	1
190196	14	1
190197	18	1
190198	22	1

Соединитель цепей
покрытие - цинк

АРТИКУЛ	D ПРУТКА, мм	УПАКОВКА, шт
C90079	3	1
C90080	4	1
1900811	5	1
C90082	6	1
C900832	8	1

Карабин винтовой
покрытие - цинк

АРТИКУЛ	D ПРУТКА, мм	ПРОХОДНОЕ СЕЧЕНИЕ, мм	РАБОЧАЯ НАГРУЗКА, кН	УПАКОВКА, шт
C90084	3,5	5	1,0	1
C900853	4	6	1,8	1
C900863	5	8	3,4	1
C90087	6	8	5,0	1
C90088	7	9	8,0	1
C900893	8	10	10,0	1
C90090	9	11	12,0	1
C900913	10	13	15,0	1
C90092	11	13	17,0	1
C900933	12	13	20,0	1

Карабин пожарный *DIN 5299C*
покрытие - цинк

АРТИКУЛ	D ПРУТКА, мм	ПРОХОДНОЕ СЕЧЕНИЕ, мм	РАБОЧАЯ НАГРУЗКА, кН	УПАКОВКА, шт
C90094	4	7	0,1	1
C900953	5	7	0,6	1
C900963	6	8	1,2	1
C90097	7	9	1,8	1
C900983	8	9	2,3	1
C90099	9	9	2,5	1
C901003	10	12	3,5	1
C90101	11	16	4,5	1
C90102	12	19	5,1	1
C901033	13	23	6,0	1
C90104	14	33	6,5	1

Карабин пожарный *DIN 5299C*
алюминий

АРТИКУЛ	D ПРУТКА, мм	ПРОХОДНОЕ СЕЧЕНИЕ, мм	ОБЩАЯ ДЛИНА, мм	ВНУТР. ШИРИНА КАРАБИНА, мм	УПАКОВКА, шт
CV501749	4,5	11	50	16	1
CV501750	4,5	12	60	19	1
CV501751	4,5	13	70	21	1

Карабин пожарный *DIN 5299D*
с фиксатором, покрытие - цинк

АРТИКУЛ	D ПРУТКА, мм	ПРОХОДНОЕ СЕЧЕНИЕ, мм	РАБОЧАЯ НАГРУЗКА, кН	УПАКОВКА, шт
CV011096M	4	4	0,1	1
C90184	5	5	0,6	1
C90185	6	6	1,2	1
C90186	7	7	1,8	1
C90187	8	7	2,3	1
C90188	9	7	2,5	1
C90189	10	12	3,5	1
C90190	11	14	4,5	1
C90191	12	16	5,1	1
C90192	13	20	6,0	1
C90193	14	30	6,5	1

Карабин пожарный *DIN 5299D*

с фиксатором, алюминий

АРТИКУЛ	ОБОЗНАЧЕНИЕ	D ПРУТКА, мм	ПРОХОДНОЕ СЕЧЕНИЕ, мм	ОБЩАЯ ДЛИНА, мм	УПАКОВКА, шт
CV501752	M5	4,5	10	50	1
CV501753	M6	5,5	13	60	1
CV501754	M7	6,5	16	70	1

Карабин с вертлюгом

покрытие - никелированная сталь

АРТИКУЛ	ОБОЗНАЧЕНИЕ	ПРОХОДНОЕ СЕЧЕНИЕ, мм	ВНУТРЕННИЙ D ОТВЕРСТИЯ, мм	УПАКОВКА, шт
CV501745	10x67	8	10	1
CV501746	10x77	10	10	1
CV501747	16x80	10	16	1

Карабин с вертлюгом и кольцом

покрытие - никелированная сталь

АРТИКУЛ	ОБОЗНАЧЕНИЕ	ПРОХОДНОЕ СЕЧЕНИЕ, мм	ВНУТРЕННИЙ D ОТВЕРСТИЯ, мм	УПАКОВКА, шт
CV501748	16x80	10	16	1

Коуш *DIN 6899*

покрытие - цинк

АРТИКУЛ	D КАНАВКИ, мм	УПАКОВКА, шт
C901064	3	1
C901072	4	1
C901082	5	1
C901092	6	1
C901102	8	1
1901111	10	1
C90112	12	1
1901131	13	1
C901141	14	1
C90115	16	1
V010363M	20	1
V010364M	22	1
V010365M	24	1
V010366M	30	1
V010367M	32	1
V010368M	36	1
V010369M	40	1

Крюк чалочный *DIN 689*

с предохранительным замком

АРТИКУЛ	ОБОЗНАЧЕНИЕ	ГРУЗО-ПОДЪЕМН., кг	ВНУТР. D КОЛЬЦА, мм	ТОЛЩИНА КОЛЬЦА, мм	ВНУТР. D КРЮКА, мм	ЗЕВ КРЮКА, мм	УПАК., шт
CV011103M	0,25 т	250	12	8	23	18	1
CV011104M	0,5 т	500	16	10	29	24	1
CV011105M	1 т	1000	20	13	39	33	1
CV011106M	1,6 т	1600	22	16	43	39	1
CV011107M	2,5 т	2500	25	20	54	49	1
CV011108M	3 т	3000	39	18	51	42	1
CV011109M	5 т	5000	21	22	65	56	1

Крюк чалочный поворотный

*с предохранительным замком, **тип 322С***

АРТИКУЛ	ОБОЗНАЧЕНИЕ	ГРУЗО-ПОДЪЕМН., кг	ВНУТР. ВЫСОТА КОЛЬЦА, мм	ВНУТР. D КРЮКА, мм	ЗЕВ КРЮКА, мм	УПАК., шт
CV011093M	0,75 т	750	37	31	26	1
CV011095M	1 т	1000	48	34	30	1
CV011094M	1,5 т	1500	62	39	30	1
CV011092M	2 т	2000	62	41	33	1
CV011091M	3 т	3000	67	51	43	1
CV011090M	5 т	5000	92	70	56	1

Канат плетеный

Бухты по 600, 500, 400, 300, 250, 100, 50, 20, 15, 10 метров.

АРТИКУЛ	ОБОЗНАЧЕНИЕ	ДИАМЕТР, мм	ОРИЕНТИРОВОЧНЫЙ ВЕС НА РАЗРЫВ, кг	БУХТА, погонный метр
VZ010039	2 мм	2	80	100
VZ010040	2 мм	2	80	600
VZ010020	3 мм	3	165	100
VZ010019	3 мм	3	165	500
VZ010022	4 мм	4	245	100
VZ010021	4 мм	4	245	400
VZ010041	5 мм	5	350	100
VZ010023	5 мм	5	350	300
VZ010042	6 мм	6	435	100
VZ010043	6 мм	6	435	250
VZ010044	8 мм	8	820	100
VZ010045	10 мм	10	1250	100
VZ010046	12 мм	12	1430	100
VZ010047	14 мм	14	1750	50
VZ010048	14 мм	14	1750	100
VZ010049	16 мм	16	2045	50
VZ010050	16 мм	16	2045	100

Канат плетеный усиленный

Бухты по 100 метров.

АРТИКУЛ	ОБОЗНАЧЕНИЕ	ДИАМЕТР, мм	БУХТА, погонный метр
VZ010078	8 мм	8	100
VZ010079	10 мм	10	100
VZ010080	12 мм	12	100

Цепь сварная *DIN 766*

короткозвенная, покрытие - цинк

Бухты по 50, 30, 15, 10, 5, 3, 1 метров.

АРТИКУЛ	D ПРУТКА, мм	РАБОЧАЯ НАГРУЗКА, kH	БУХТА, погонный метр	МИН. ВОЗМ. ПАРТИЯ, погонный метр
C90208	2	0,32	50	50
C90066	3	0,73	50	50
C90067	4	1,33	50	50
C90068	5	2,08	30	30
C90069	6	2,67	30	30
C90070	8	5,33	15	15
C902091	10	8,33	10	10
C902101	12	11,67	8	8
C90111	14	16,67	6	6

Цепь сварная *DIN 763*

длиннозвенная, покрытие - цинк

Бухты по 50, 30, 15, 10, 5, 3, 1 метров.

АРТИКУЛ	D ПРУТКА, мм	РАБОЧАЯ НАГРУЗКА, kH	БУХТА, погонный метр	МИН. ВОЗМ. ПАРТИЯ, погонный метр
C90212	2	0,25	50	50
C90071	3	0,58	50	50
C90072	4	1,05	50	50
C90073	5	1,67	30	30
C90074	6	2,08	30	30
C90075	8	4,17	15	15
C902131	10	6,67	10	10
C902141	12	9,42	8	8
C902151	13	10,5	6	6

Цепь витая *DIN 5686*

покрытие - цинк

Бухты по 30, 10, 5, 3, 1 метров.

АРТИКУЛ	D ПРУТКА, мм	РАБОЧАЯ НАГРУЗКА, kH	БУХТА, погонный метр	МИН. ВОЗМ. ПАРТИЯ, погонный метр
C90076	1,6	0,04	30	30
C90077	2	0,07	30	30
C90078	2,5	0,12	30	30

Трос для растяжки *DIN 3055*

Бухты по 250, 100, 50, 30, 20, 10, 3, 2, 1 метров.
Соответствует EN 12 385-4.

АРТИКУЛ	D ТРОСА, мм	РАБОЧАЯ НАГРУЗКА, kH	БУХТА, погонный метр	МИН. ВОЗМ. ПАРТИЯ, погонный метр
C90116	1,5	0,34	250	250
C90117	2	0,47	250	250
C90118	2,5	0,74	250	250
C90119	3	1,06	250	250
C90120	4	1,88	250	250
C90121	5	2,94	250	250
C901221	6	4,24	250	250
C90123	8	7,52	100	100
C90124	10	11,76	100	100
C90200	12	16,94	100	100
C90201	14	23,0	100	100
C90202	16	30,2	100	100

Трос для растяжки в ПВХ оплетке

Бухты по 250, 100, 50, 30, 20, 10, 3, 2, 1 метров.

АРТИКУЛ	ОБОЗНАЧЕНИЕ	D ТРОСА, мм	D МЕТАЛЛ. ТРОСА, мм	РАБОЧАЯ НАГРУЗКА, kH	БУХТА, пог. метр
CV011988	0,8/2	2	0,8	0,34	200
CV011989	1/2,5	2,5	1	0,34	200
CV010158	1,5/2	2	1,5	0,34	250
CV011990	1,5/3	3	1,5	0,34	200
C90130	2/3	3	2	0,47	250
C90131	2/4	4	2	0,74	250
C90132	3/4	4	3	1,06	250
C9020371	3/5	5	3	1,06	250
CV011992	3,5/6	6	3,5	1,45	200
C90203	4/5	5	4	1,88	250
C90134	4/6	6	4	1,88	250
CV011994	4/7	7	4	1,88	200
C90204	5/6	6	5	2,94	250
C90135	5/7	7	5	2,94	200
CV011995	5/8	8	5	2,94	100
C90205	6/8	8	6	4,24	100
CV011996	6/10	10	6	4,24	100
C90206	8/10	10	8	7,52	100
C90207	10/12	12	10	11,76	100

Шнур хозяйственно-бытовой

Бухты по 20, 30, 50 метров.

АРТИКУЛ	D, мм	БУХТА, погонный метр
VZ010075	4	20
VZ010076	4	30
VZ010077	4	50

Нить крученая



АРТИКУЛ	D, мм	БУХТА, погонный метр
VZ010074	2	100

крепежная техника KEW (Германия)

KEW Распорный дюбель *SUPER (DSD S)*

нейлон

Для твердых материалов: бетон, полнотелый кирпич, камень.

АРТИКУЛ	ОБОЗНАЧ.	D СВЕРЛА, мм	ДЛИНА ДЮБЕЛЯ, мм	МИН. ГЛУБИНА СВЕРЛ., мм	МИН. ГЛУБИНА КРЕПЛ., мм	D ШУРУПА, мм	УПАК., шт
32725	KEW DSD S 5	5	25	35	25	2,5-4	200
32726	KEW DSD S 6	6	30	40	30	3,5-4,5	200
32727	KEW DSD S 7	7	35	45	35	4-5,5	200
32728	KEW DSD S 8	8	40	50	40	4,5-6	200
32729	KEW DSD S 10	10	50	65	50	6-8	100
32730	KEW DSD S 12	12	60	80	60	8-10	75
32731	KEW DSD S 14	14	80	95	70	10-12	50
34136	KEW DSD S 5	5	25	35	25	2,5-4	1000
33408	KEW DSD S 6	6	30	40	30	3,5-4,5	600
34137	KEW DSD S 7	7	35	45	35	4-4,5	500
33409	KEW DSD S 8	8	40	50	40	4,5-6	250
33410	KEW DSD S 10	10	50	65	50	6-8	150
34138	KEW DSD S 12	12	60	80	60	8-10	100
34139	KEW DSD S 14	14	80	95	70	10-12	75
34528	KEW DSD S 5	5	25	35	25	2,5-4	60000
34529	KEW DSD S 6	6	30	40	30	3,5-4,5	30000
34531	KEW DSD S 8	8	40	50	40	4,5-6	15000
34532	KEW DSD S 10	10	50	65	50	6-8	8000
34533	KEW DSD S 12	12	65	80	60	8-10	4000
30564	KEW DSD S 14	14	70	95	70	8-10	2500
34139	KEW DSD S 14	14	70	95	70	8-10	75
34534	KEW DSD S 14	14	70	95	70	10-12	2500

тех. свидетельство ТС 05.0128.15

KEW Распорный дюбель *SUPER (KSD S)*

с бортиком, нейлон

Для твердых материалов: бетон, полнотелый кирпич, камень.

АРТИКУЛ	ОБОЗНАЧ.	D СВЕРЛА, мм	ДЛИНА ДЮБЕЛЯ, мм	МИН. ГЛУБИНА СВЕРЛ., мм	МИН. ГЛУБИНА КРЕПЛ., мм	D ШУРУПА, мм	УПАК., шт
32741	KEW DSD S 5	5	25	35	25	2,5-4	200
32742	KEW DSD S 6	6	30	40	30	3,5-4,5	200
32743	KEW DSD S 7	7	35	45	35	4-5,5	200
32744	KEW DSD S 8	8	40	50	40	4,5-6	200
32745	KEW DSD S 10	10	50	65	50	6-8	100
34358	KEW DSD S 12	12	65	80	60	8-10	50
34359	KEW DSD S 14	14	80	95	70	10-12	40

тех. свидетельство ТС 05.0128.15

АРТИКУЛ	ОБОЗНАЧ.	D СВЕРЛА, мм	ДЛИНА ДЮБЕЛЯ, мм	МИН. ГЛУБИНА СВЕРЛ., мм	МИН. ГЛУБИНА КРЕПЛ., мм	D ШУРУПА, мм	УПАК., шт
34140	KEW DSD S 5	5	25	35	25	2,5-4	1000
33411	KEW DSD S 6	6	30	40	30	3,5-4,5	550
34141	KEW DSD S 7	7	35	45	35	4-4,5	450
33412	KEW DSD S 8	8	40	50	40	4,5-6	200
33413	KEW DSD S 10	10	50	65	50	6-8	120
34360	KEW DSD S 12	12	65	80	60	8-10	75
34361	KEW DSD S 14	14	80	95	70	10-12	60
34535	KEW DSD S 5	5	25	35	25	2,5-4	50000
34536	KEW DSD S 6	6	30	40	30	3,5-4,5	30000
34538	KEW DSD S 8	8	40	50	40	4,5-6	13000
34539	KEW DSD S 10	10	50	65	50	6-8	6000
34540	KEW DSD S 12	12	65	80	60	8-10	4000
34541	KEW DSD S 14	14	80	95	70	10-12	2000

KEW Универсальный дюбель *UDD*

Для любых материалов: бетон, полнотелый и пустотелый кирпич, пено- и газобетон, гипсокартонные и другие плиты.

АРТИКУЛ	ОБОЗНАЧ.	D СВЕРЛА, мм	ДЛИНА ДЮБЕЛЯ, мм	МИН. ГЛУБИНА СВЕРЛ., мм	МИН. ГЛУБИНА КРЕПЛ., мм	D ШУРУПА, мм	УПАК., шт
32700	KEW UDD 5x31	5	31	40	31	3-4	100
32701	KEW UDD 6x36	6	36	45	36	4-5	100
35791	KEW UDD 6x51	6	51	60	51	4-4,5	100
32704	KEW UDD 8x51	8	51	60	51	5-6	50
32705	KEW UDD 10x61	10	61	70	61	7-8	25
32706	KEW UDD 12x71	12	71	80	71	8-10	25
32707	KEW UDD 14x75	14	75	85	75	10-12	20
34142	KEW UDD 5x31	5	31	40	31	3-4	1000
33414	KEW UDD 6x36	6	36	45	36	4-5	600
35793	KEW UDD 6x51	6	51	60	51	4-4,5	400
33415	KEW UDD 8x51	8	51	60	51	5-6	250
33416	KEW UDD 10x61	10	61	70	61	7-8	150
34143	KEW UDD 12x71	12	71	80	71	8-10	100
34144	KEW UDD 14x75	14	75	85	75	10-12	75
32216	KEW UDD 5x31	5	31	40	31	3-4	25000
32218	KEW UDD 6x36	6	36	45	36	4-5	15000
35973	KEW UDD 6x51	6	51	60	51	4-4,5	8000
32208	KEW UDD 8x51	8	51	60	51	5-6	6000
32210	KEW UDD 10x61	10	61	70	61	7-8	3500
32212	KEW UDD 12x71	12	71	80	71	8-10	2200
32214	KEW UDD 14x75	14	75	85	75	10-12	1600

тех. свидетельство ТС 05.0128.15

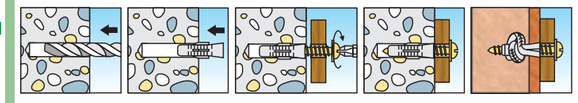

KEW Универсальный дюбель *UKD*

с бортиком

Для любых материалов: бетон, полнотелый и пустотелый кирпич, пено- и газобетон, гипсокартонные и другие плиты.

АРТИКУЛ	ОБОЗНАЧ.	D СВЕРЛА, мм	ДЛИНА ДЮБЕЛЯ, мм	МИН. ГЛУБИНА СВЕРЛ., мм	МИН. ГЛУБИНА КРЕПЛ., мм	D ШУРУПА, мм	УПАК., шт
32708	KEW UKD 5x32	5	32	40	31	3-4	100
32709	KEW UKD 6x37	6	37	45	36	4-5	100
35792	KEW UKD 6x52	6	52	60	51	4-4,5	100
32712	KEW UKD 8x52	8	52	60	51	5-6	50
32713	KEW UKD 10x62	10	62	70	61	7-8	25
32714	KEW UKD 12x72	12	72	80	71	8-10	25
32715	KEW UKD 14x76	14	76	85	75	10-12	20
34145	KEW UKD 5x32	5	32	40	31	3-4	1000
33417	KEW UKD 6x37	6	37	45	36	4-5	550
35794	KEW UKD 6x52	6	52	60	51	4-4,5	350
33418	KEW UKD 8x52	8	52	60	51	5-6	200
33419	KEW UKD 10x62	10	62	70	61	7-8	120
34146	KEW UKD 12x72	12	72	80	71	8-10	75
34147	KEW UKD 14x76	14	76	85	75	10-12	60
32217	KEW UKD 5x32	5	32	40	3	3-4	20000
32219	KEW UKD 6x37	6	37	45	36	4-5	13000
35794	KEW UKD 6x52	6	52	60	51	4-4,5	8000
32209	KEW UKD 8x52	8	52	60	51	5-6	5000
32211	KEW UKD 10x62	10	62	70	61	7-8	3200
32213	KEW UKD 12x72	12	72	80	71	8-10	2000
32215	KEW UKD 14x76	14	76	85	75	10-12	1400

тех. свидетельство ТС 05.0128.15

KEW Распорный дюбель *LSD*

удлиненный, нейлон

Для любых материалов: бетон, полнотелый и пустотелый кирпич, пено- и газобетон, гипсокартонные и другие плиты.

АРТИКУЛ	ОБОЗНАЧЕНИЕ	D СВЕРЛА, мм	ДЛИНА ДЮБЕЛЯ, мм	МИН. ГЛУБИНА СВЕРЛ., мм	МИН. ГЛУБИНА КРЕПЛ., мм	D ШУРУПА, мм	УПАК., шт
35521	KEW LSD 14x120	14	120	135	120	10/M10	50
35522	KEW LSD 14x120	14	120	135	120	10/M10	1000

тех. свидетельство ТС 05.0128.15

KEW Распорный патрон *SP*

нейлон

Для всех типов бетона и стеновых кладочных материалов.
К тонким листам, плитам и металлоконструкциям.

АРТИКУЛ	ОБОЗНАЧЕНИЕ	D СВЕРЛА, мм	ДЛИНА ДЮБЕЛЯ, мм	МИН. ГЛУБИНА. СВЕРЛ., мм	D ШУРУПА, мм	УПАК., шт
30670	KEW SP 5	5	10	20	2,5-4	200
30671	KEW SP 6	6	12	20	3,5-4,5	200
30672	KEW SP 7	7	15	25	4-4,5	100
30673	KEW SP 8	8	18	30	4,5-6	100

тех. свидетельство ТС 05.0128.15

KEW Гвоздевой дюбель *ND S*

шуруп с потайной головкой, нейлон

Для любых материалов: бетон, полнотелый и пустотелый кирпич, пено- и газобетон, гипсокартонные и другие плиты.

АРТИКУЛ	ОБОЗНАЧЕНИЕ	D СВЕРЛА, мм	ДЛИНА ДЮБЕЛЯ, мм	МИН. ГЛУБИНА СВЕРЛ., мм	МИН. ГЛУБИНА КРЕПЛ., мм	МАКС. ТОЛЩ. КРЕПЛ., мм	УПАК., шт
32682	KEW ND S 5x30	5	30	40	25	5	100
32683	KEW ND S 5x36	5	36	46	25	11	100
32684	KEW ND S 5x40	5	40	50	25	15	100
32685	KEW ND S 5x50	5	50	60	25	25	100
32424	KEW ND S 6x35	6	35	45	30	5	100
32425	KEW ND S 6x40	6	40	50	30	10	100
32426	KEW ND S 6x50	6	50	60	30	20	100
32427	KEW ND S 6x60	6	60	70	30	30	100
32428	KEW ND S 6x75	6	75	85	30	45	100
32429	KEW ND S 6x80	6	80	90	30	50	100
36707	KEW ND S 8x40	8	40	50	35	5	100
32430	KEW ND S 8x60	8	60	70	40	20	100
32431	KEW ND S 8x80	8	80	90	40	40	100
32432	KEW ND S 8x100	8	100	110	40	60	100
34431	KEW ND S 8x120	8	120	130	40	80	100
32696	KEW ND S 8x140	8	140	150	40	100	50
32697	KEW ND S 8x160	8	160	170	40	120	50
30789	KEW ND S 5x30	5	30	40	25	5	6000
32540	KEW ND S 5x36	5	36	46	25	11	6000
30790	KEW ND S 5x40	5	40	50	25	15	6000
30791	KEW ND S 5x50	5	50	60	25	25	5000
32541	KEW ND S 6x35	6	35	45	30	5	5000
30792	KEW ND S 6x40	6	40	50	30	10	5000
32542	KEW ND S 6x50	6	50	60	30	20	3000
30793	KEW ND S 6x60	6	60	70	30	30	3000
32543	KEW ND S 6x75	6	75	85	30	45	2500
30794	KEW ND S 6x80	6	80	90	30	50	2500
30795	KEW ND S 8x60	8	60	70	40	20	1500
30796	KEW ND S 8x80	8	80	90	40	40	1300
30797	KEW ND S 8x100	8	100	110	40	60	1000
30798	KEW ND S 8x120	8	120	130	40	80	1000
30799	KEW ND S 8x140	8	140	150	40	100	800
30800	KEW ND S 8x160	8	160	170	40	120	800

тех. свидетельство ТС 05.0128.15

KEW Гвоздевой дюбель *ND Z*

шуруп с цилиндрической головкой, нейлон

Для любых материалов: бетон, полнотелый и пустотелый кирпич, пено- и газобетон, гипсокартонные и другие плиты.

АРТИКУЛ	ОБОЗНАЧЕНИЕ	D СВЕРЛА, мм	ДЛИНА ДЮБЕЛЯ, мм	МИН. ГЛУБИНА СВЕРЛ., мм	МИН. ГЛУБИНА КРЕПЛ., мм	МАКС. ТОЛЩ. КРЕПЛ., мм	УПАК., шт
33171	KEW ND Z 5x30	5	30	40	25	5	100
33172	KEW ND Z 5x36	5	36	46	25	11	100
33173	KEW ND Z 5x40	5	40	50	25	15	100
33174	KEW ND Z 5x50	5	50	60	25	25	100
32440	KEW ND Z 6x35	6	35	45	30	5	100
32441	KEW ND Z 6x40	6	40	50	30	10	100
32442	KEW ND Z 6x50	6	50	60	30	20	100
32443	KEW ND Z 6x60	6	60	70	30	30	100
32444	KEW ND Z 6x75	6	75	85	30	45	100
32445	KEW ND Z 6x80	6	80	90	30	50	100
36708	KEW ND Z 8x40	8	40	50	30	10	50
32446	KEW ND Z 8x60	8	60	70	40	20	100
32447	KEW ND Z 8x80	8	80	90	40	40	100
32448	KEW ND Z 8x100	8	100	110	40	60	100
33184	KEW ND Z 8x120	8	120	130	40	80	100
33185	KEW ND Z 8x140	8	140	150	40	100	50
33186	KEW ND Z 8x160	8	160	170	40	120	50
36654	KEW ND Z 5x30	5	30	40	25	5	6000
36655	KEW ND Z 5x36	5	36	46	25	11	6000
36656	KEW ND Z 5x40	5	40	50	25	15	6000
36657	KEW ND Z 5x50	5	50	60	25	25	5000
34736	KEW ND Z 6x35	6	35	45	30	5	5000
36658	KEW ND Z 6x40	6	40	50	30	10	5000
35404	KEW ND Z 6x50	6	50	60	30	20	3000
36659	KEW ND Z 6x60	6	60	70	30	30	3000
36660	KEW ND Z 6x75	6	75	85	30	45	2500
36661	KEW ND Z 6x80	6	80	90	30	50	2500
34728	KEW ND Z 8x60	8	60	70	40	20	1500
36662	KEW ND Z 8x80	8	80	90	40	40	1300
36663	KEW ND Z 8x100	8	100	110	40	60	1000
36664	KEW ND Z 8x120	8	120	130	40	80	1000
36665	KEW ND Z 8x140	8	140	150	40	100	800
36666	KEW ND Z 8x160	8	160	170	40	120	800

тех. свидетельство ТС 05.0128.15

KEW Гвоздевой дюбель *ND*

шуруп с грибовидной головкой, нейлон

Для любых материалов: бетон, полнотелый и пустотелый кирпич, пено- и газобетон, гипсокартонные и другие плиты.

АРТИКУЛ	ОБОЗНАЧЕНИЕ	D СВЕРЛА, мм	ДЛИНА ДЮБЕЛЯ, мм	МИН. ГЛУБИНА СВЕРЛ., мм	МИН. ГЛУБИНА КРЕПЛ., мм	МАКС. ТОЛЩ. КРЕПЛ., мм	УПАК., шт
32012	KEW ND P 6x35	6	35	45	30	3	100
32013	KEW ND P 6x40	6	40	50	30	8	100
32014	KEW ND P 6x50	6	50	60	30	18	100
32015	KEW ND P 6x60	6	60	70	30	28	100

тех. свидетельство ТС 05.0128.15

KEW Рамный дюбель с одинарной зоной

шуруп с потайной головкой, шуруп-крестообразный шлиц, нейлон

Для твердых материалов: бетон, полнотелый кирпич, камень.

АРТИКУЛ	ОБОЗНАЧЕНИЕ	D СВЕРЛА, мм	ДЛИНА ДЮБЕЛЯ, мм	МИН. ГЛУБИНА СВЕРЛ., мм	МИН. ГЛУБИНА КРЕПЛ., мм	МАКС. ТОЛЩ. КРЕПЛ., мм	УПАК., шт
33620	KEW RD 6x60 PZ	6	60	70	30	30	50
33200	KEW RD 8x60 PZ	8	60	70	40	20	50
33201	KEW RD 8x80 PZ	8	80	90	40	40	50
34432	KEW RD 8x100 PZ	8	100	110	40	60	50
34433	KEW RD 8x120 PZ	8	120	130	40	80	50
34434	KEW RD 8x140 PZ	8	140	150	40	100	50
34435	KEW RD 10x80 PZ	10	80	90	50	30	50
34436	KEW RD 10x100 PZ	10	100	110	50	50	50
34437	KEW RD 10x120 PZ	10	120	130	50	70	50
34438	KEW RD 10x140 PZ	10	140	150	50	90	50
34439	KEW RD 10x160 PZ	10	160	170	50	110	50
34017	KEW RD 6x60 PZ	6	60	70	30	30	1500
34018	KEW RD 8x60 PZ	8	80	70	40	20	800
34019	KEW RD 8x80 PZ	8	80	90	40	40	600
34020	KEW RD 8x100 PZ	8	100	110	40	60	500
34021	KEW RD 8x120 PZ	8	120	130	40	80	450
34022	KEW RD 8x140 PZ	8	140	150	40	100	400
34023	KEW RD 10x80 PZ	10	80	90	50	30	350
34024	KEW RD 10x100 PZ	10	100	110	50	50	300
34025	KEW RD 10x120 PZ	10	120	130	50	70	250
34026	KEW RD 10x140 PZ	10	140	150	50	90	225
34027	KEW RD 10x160 PZ	10	160	170	50	110	175

тех. свидетельство ТС 05.0128.15

KEW Рамный дюбель с одинарной зоной

шуруп с шестигранной головкой, нейлон

Для твердых материалов: бетон, полнотелый кирпич, камень.

АРТИКУЛ	ОБОЗНАЧЕНИЕ	D СВЕРЛА, мм	ДЛИНА ДЮБЕЛЯ, мм	МИН. ГЛУБИНА СВЕРЛ., мм	МИН. ГЛУБИНА КРЕПЛ., мм	МАКС. ТОЛЩ. КРЕПЛ., мм	УПАК., шт
34443	KEW RD 8x100 SK	8	100	110	40	60	50
34444	KEW RD 8x120 SK	8	120	130	40	80	50
34445	KEW RD 8x140 SK	8	140	150	40	100	50
34446	KEW RD 10x80 SK	10	80	90	50	30	50
34447	KEW RD 10x100 SK	10	100	110	50	50	50
34448	KEW RD 10x120 SK	10	120	130	5	70	50
34449	KEW RD 10x140 SK	10	140	150	50	90	50
34450	KEW RD 10x160 SK	10	160	170	50	110	50
34474	KEW RD 8x100 SK	8	100	110	40	60	500
34475	KEW RD 8x120 SK	8	120	130	40	80	450
34476	KEW RD 8x140 SK	8	140	150	40	100	400
34477	KEW RD 10x80 SK	10	80	90	50	30	350
34478	KEW RD 10x100 SK	10	100	110	50	50	300
34479	KEW RD 10x120 SK	10	120	130	5	70	250
34480	KEW RD 10x140 SK	10	140	150	50	90	225
34481	KEW RD 10x160 SK	10	160	170	50	110	175

тех. свидетельство ТС 05.0128.15

KEW Рамный дюбель с одинарной зоной

цилиндрический бортик, шуруп с шестигранной головкой, с прессшайбой, нейлон

Для твердых материалов: бетон, полнотелый кирпич, камень.

АРТИКУЛ	ОБОЗНАЧЕНИЕ	D СВЕРЛА, мм	ДЛИНА ДЮБЕЛЯ, мм	МИН. ГЛУБИНА СВЕРЛ., мм	МИН. ГЛУБИНА КРЕПЛ., мм	МАКС. ТОЛЩ. КРЕПЛ., мм	УПАК., шт
36257	KEW RD 10x80 SKS	10	80	90	50	30	50
36257	KEW RD 10x100 SKS	10	100	110	50	50	50
36258	KEW RD 10x120 SKS	10	120	130	50	70	50
36260	KEW RD 10x140 SKS	10	140	150	50	90	50
36261	KEW RD 10x160 SKS	10	160	170	50	110	50

тех. свидетельство ТС 05.0128.15

KEW Рамный дюбель с одинарной зоной

шуруп с потайной головкой, шлиц TORX, нейлон

Для твердых материалов: бетон, полнотелый кирпич, камень.

АРТИКУЛ	ОБОЗНАЧЕНИЕ	D СВЕРЛА, мм	ДЛИНА ДЮБЕЛЯ, мм	МИН. ГЛУБИНА СВЕРЛ., мм	МИН. ГЛУБИНА КРЕПЛ., мм	МАКС. ТОЛЩ. КРЕПЛ., мм	УПАК., шт
36240	8x60	8	60	70	40	20	50
36241	8x80	8	80	90	40	40	50
36242	8x100	8	100	110	40	60	50

тех. свидетельство ТС 05.0128.15

KEW Рамный дюбель с двойной распорной зоной

шуруп с потайной головкой, шуруп - крестообразный шлиц, нейлон

Рекомендуется для крепления к мягким материалам:
пено-, газобетон, пустотелый силикатный и керамический кирпич.

АРТ.	ОБОЗНАЧЕНИЕ	D СВЕРЛА, мм	ДЛИНА ДЮБЕЛЯ, мм	МИН. ГЛУБИНА СВЕРЛ., мм	МИН. ГЛУБИНА КРЕПЛ., мм	МАКС. ТОЛЩ. КРЕПЛ., мм	УПАК., шт
34440	KEW RDD 8x100PZ	8	100	110	80	20	50
34441	KEW RDD 8x120 PZ	8	120	130	80	40	50
34442	KEW RDD 8x140 PZ	8	140	150	80	60	50
33767	KEW RDD 10x100 PZ	10	100	110	80	20	50
33768	KEW RDD 10x120 PZ	10	120	130	80	40	50
33769	KEW RDD 10x140 PZ	10	140	150	80	60	50
33770	KEW RDD 10x160 PZ	10	160	170	80	80	50
34028	KEW RDD 8x100 PZ	8	100	110	80	20	500
34029	KEW RDD 8x120 PZ	8	120	130	80	40	450
34030	KEW RDD 8x140 PZ	8	140	150	80	60	400
34031	KEW RDD 10x100 PZ	10	100	110	80	20	300
34032	KEW RDD 10x120 PZ	10	120	130	80	40	250
34033	KEW RDD 10x140 PZ	10	140	150	80	60	225
34034	KEW RDD 10x160 PZ	10	160	170	80	80	175

тех. свидетельство ТС 05.0128.15

KEW Рамный дюбель с двойной распорной зоной

шуруп с шестигранной головкой, нейлон

Рекомендуется для крепления к мягким материалам:
пено-, газобетон, пустотелый силикатный и керамический кирпич.

АРТ.	ОБОЗНАЧЕНИЕ	D СВЕРЛА, мм	ДЛИНА ДЮБЕЛЯ, мм	МИН. ГЛУБИНА СВЕРЛ., мм	МИН. ГЛУБИНА КРЕПЛ., мм	МАКС. ТОЛЩ. КРЕПЛ., мм	УПАК., шт
34451	KEW RDD 8x100 SK	8	100	110	80	20	50
34452	KEW RDD 8x120 SK	8	120	130	80	40	50
34453	KEW RDD 8x140 SK	8	140	150	80	60	50
33906	KEW RDD 10x100 SK	10	100	110	80	20	50
33907	KEW RDD 10x120 SK	10	120	130	80	40	50
33908	KEW RDD 10x140 SK	10	140	150	80	60	50
33909	KEW RDD 10x160 SK	10	160	170	80	60	50
34482	KEW RDD 8x100 SK	8	100	110	80	20	500
34483	KEW RDD 8x120 SK	8	120	130	80	40	450
34484	KEW RDD 8x140 SK	8	140	150	80	60	400
34485	KEW RDD 10x100 SK	10	100	110	80	20	300
34486	KEW RDD 10x120 SK	10	120	130	80	40	250
34487	KEW RDD 10x140 SK	10	140	150	80	60	225
34488	KEW RDD 10x160 SK	10	160	170	80	60	175

тех. свидетельство ТС 05.0128.15

KEW Рамный дюбель с двойной распорной зоной

шуруп с потайной головкой, шлиц TORX, нейлон

Рекомендуется для крепления к мягким материалам:
пено-, газобетон, пустотелый силикатный и керамический кирпич.

АРТ.	ОБОЗНАЧЕНИЕ	D СВЕРЛА, мм	ДЛИНА ДЮБЕЛЯ, мм	МИН. ГЛУБИНА СВЕРЛ., мм	МИН. ГЛУБИНА КРЕПЛ., мм	МАКС. ТОЛЩ. КРЕПЛ., мм	УПАК., шт
36289	8x100	8	100	90	80	20	50
136300	10x260	10	260	90	80	160	50

тех. свидетельство ТС 05.0128.15

KEW Рамный дюбель с двойной распорной зоной

плоский бортик, шуруп с шестигранной головкой, с прессшайбой

Рекомендуется для крепления к мягким материалам:
пено-, газобетон, пустотелый силикатный и керамический кирпич.

АРТИКУЛ	ОБОЗНАЧЕНИЕ	D СВЕРЛА, мм	ДЛИНА ДЮБЕЛЯ, мм	МИН. ГЛУБИНА СВЕРЛ., мм	МИН. ГЛУБИНА КРЕПЛ., мм	МАКС. ТОЛЩ. КРЕПЛ., мм	УПАК., шт
36302	KEW RDD 10x80 SKS	10	80	90	90	10	50
36303	KEW RDD 10x100 SKS	10	100	110	110	20	50
36304	KEW RDD 10x120 SKS	10	120	130	130	40	50
36305	KEW RDD 10x140 SKS	10	140	150	150	60	50
36306	KEW RDD 10x160 SKS	10	160	170	170	80	50

тех. свидетельство ТС 05.0128.15

KEW Декоративные колпачки для рамных дюбелей

АРТИКУЛ	ОБОЗНАЧЕНИЕ	D КОЛПАЧКА	ЦВЕТ	ИСПОЛЬЗ. ДЛЯ РАМНЫХ ДЮБЕЛЕЙ	УПАКОВКА, шт
34817	KEW ADK RD 10	16	белый	RD 10	100
34818	KEW ADK RD 10	16	коричневый	RD 10	100
34819	KEW ADK RD 8 Pz	13,5	белый	RD 8 PZ	100
34820	KEW ADK RD 8 Pz	13,5	коричневый	RD 8 PZ	100
32108	KEW ADK L 8	10	белый	мал. борт.	100
32109	KEW ADK L 8	10	серый	мал. борт.	100
32110	KEW ADK L 8	10	тем.-корич.	мал. борт.	100
32111	KEW ADK K 8	13	белый	бол. борт.	100
32112	KEW ADK K 8	13	серый	бол. борт.	100
32113	KEW ADK K 8	13	тем.-корич.	бол. борт.	100
32114	KEW ADK Z 10	16	белый	бол. борт.	100
32115	KEW ADK Z 10	16	серый	бол. борт.	100
32116	KEW ADK Z 10	16	светл.-корич.	бол. борт.	100
32117	KEW ADK Z 10	16	тем.-корич.	бол. борт.	100
32118	KEW ADK Z 10	16	черный	бол. борт.	100
32119	KEW ADK F 10	15	белый	мал. борт.	100
32120	KEW ADK F 10	15	серый	мал. борт.	100
32121	KEW ADK F 10	15	светл.-корич.	мал. борт.	100
32122	KEW ADK F 10	15	тем.-корич.	мал. борт.	100
32123	KEW ADK F 10	15	черный	мал. борт.	100
32521	KEW ADK KS	15	белый	FRD KS	100
34816	KEW ADK KS	15	тем.-корич.	FRD KS	100
34821	KEW ADK T25	10	белый	FRS Z	100
34822	KEW ADK T25	10	тем.-корич.	FRS Z	100

KEW Пластмассовый дюбель для пустотелых конструкций

Для крепления легких конструкций (гипсокартон, ДВП) к пустотелым материалам.

АРТИКУЛ	ОБОЗНАЧЕНИЕ	D ДЮБЕЛЯ, мм	ДЛИНА ДЮБЕЛЯ, мм	МИН. ГЛУБ. СВЕРЛ., мм	МИН. ТОЛЩ. ПАНЕЛИ, мм	D ШУР., мм	УПАК., шт
33389	KEW KHD 10x50	10	50	60	10	3,5-4	100
34039	KEW KHD 10x50	10	50	60	10	4x60	600
33390	KEW KHD 10x50 с шур.	10	50	60	10	4x60	100

тех. свидетельство ТС 05.0128.15

KEW Дюбель для строительных лесов

Для крепления к бетону, природному строительному камню, кирпичной кладке, газобетону и т.д.

АРТ.	ОБОЗНАЧЕНИЕ	D ДЮБЕЛЯ СВЕРЛА, мм	ДЛИНА ДЮБЕЛЯ, мм	МИН. ГЛУБ. СВЕРЛ., мм	МИН. ГЛУБ. КРЕПЛ., мм	МАКС. СЛОЙ ШТУКАТ./ ТЕПЛОИЗОЛ., мм	УПАК., шт
32040	KEW GD 14x70	14	70	85	70	-	50
32041	KEW GD 14x100	14	100	115	70	30	50
32042	KEW GD 14x135	14	135	150	70	65	40
32043	KEW GD 14x70	14	70	85	70	-	1500
32044	KEW GD 14x100	14	100	115	70	30	1500
32045	KEW GD 14x135	14	135	150	70	65	1000

тех. свидетельство ТС 05.0128.15

KEW Крепление для писсуаров

Комплект - 2 шт.

АРТ.	ОБОЗНАЧ.	D СВЕРЛА, мм	ДЛИНА ДЮБЕЛЯ, мм	МИН. ГЛУБИНА СВЕРЛ., мм	МИН. ГЛУБИНА КРЕПЛ., мм	D x ДЛИНА ШУРУПА, мм	УПАК., компл.
33800	KEW UB 8x120 (белый)	10	50	65	50	8x120	10

KEW Универсальное крепление для раковин и писсуаров

Комплект - 2 шт.

АРТ.	ОБОЗНАЧЕНИЕ	D СВЕРЛА, мм	ДЛИНА ДЮБЕЛЯ, мм	МИН. ГЛУБИНА СВЕРЛ., мм	МИН. ГЛУБИНА КРЕПЛ., мм	D x ДЛИНА ШУРУПА, мм	УПАК., компл.
33798	KEW WTUB 10x140 (белый)	12	65	80	65	10x140	10
33799	KEW WTUB 10x140 (хром)	12	65	80	65	10x140	10

Универсальный дюбель *T6 Elematic*

с бортиком, нейлон

Для любых материалов: бетон, полнотелый и пустотелый кирпич, пено- и газобетон, гипсокартонные и другие плиты.

Для крепления конструктивных элементов к бетону, полнотелому и пустотелому кирпичу, газосиликату, гипсокартону и др. материалам основания.

АРТИКУЛ	ОБОЗНАЧ.	D СВЕРЛА, мм	ДЛИНА ДЮБЕЛЯ, мм	МИН. ГЛУБИНА СВЕРЛ., мм	МИН. ГЛУБИНА КРЕПЛ., мм	D ШУРУПА, мм	УПАК., шт
EM-565385	T6 5x25	5	25	35	25	3-4	100
EM-565936	T6 5x25	5	25	35	25	3-4	1000
EM-565270	T6 5x25	5	25	35	25	3-4	38000
EM-565386	T6 6x30	6	30	40	30	4-5	100
EM-565937	T6 6x30	6	30	40	30	4-5	1000
EM-565271	T6 6x30	6	30	40	30	4-5	24000
EM-565757	T6 6x45	6	45	55	45	4-5	100
5800044	T6 6x45	6	45	55	45	4-5	500
EM-565942	T6 6x45	6	45	55	45	4-5	16000
EM-565387	T6 8x40	8	40	50	40	4.5-6	100
EM-565938	T6 8x40	8	40	50	40	4.5-6	1000
EM-565272	T6 8x40	8	40	50	40	4.5-6	10000
EM-565758	T6 8x50	8	50	60	50	4.5-6	50
5800046	T6 8x50	8	50	60	50	4.5-6	250
EM-565943	T6 8x50	8	50	60	50	4.5-6	8000
EM-565388	T6 10x50	10	50	65	50	6-8	50
EM-565939	T6 10x50	10	50	65	50	6-8	500
5800060	T6 10x50	10	50	65	50	6-8	5000
EM-565759	T6 10x60	10	60	75	60	6-8	25
5800048	T6 10x60	10	60	75	60	6-8	200
EM-565944	T6 10x60	10	60	75	60	6-8	4500
EM-565281	T6 12x60	12	60	75	60	8-10	25
5800049	T6 12x60	12	60	75	60	8-10	150
EM-565274	T6 12x60	12	60	75	60	8-10	3000
EM-565282	T6 14x70	14	70	90	70	10-12	20
5800050	T6 14x70	14	70	90	70	10-12	100
EM-565275	T6 14x70	14	70	90	70	10-12	2500

тех. свидетельство ТС 05.0192.15

Рамный дюбель *T88/V TE*

потайной бортик, шуруп с шестигранной головкой, покрытие - оцинкованная сталь, нейлон

Для крепления конструктивных элементов к бетону, полнотелому и пустотелому кирпичу, газосиликату и другим материалам основания.

АРТИКУЛ	ОБОЗНАЧ.	D СВЕРЛА, мм	ДЛИНА ДЮБЕЛЯ, мм	МИН. ГЛУБИНА СВЕРЛ., мм	МИН. ГЛУБИНА КРЕПЛ., мм	МАКС. ТОЛЩИНА КРЕПЛ., мм	УПАК., шт
EM-566733	T88/V TE 8x80	8	80	85	70	10	50
EM-566734	T88/V TE 8x100	8	100	85	70	30	50
EM-566735	T88/V TE 8x120	8	120	85	70	50	50

тех. свидетельство ТС 05.0192.15

Рамный дюбель *T88*

потайной бортик, шуруп с шестигранной головкой, с прессшайбой, покрытие - оцинкованная сталь, нейлон

Для крепления конструктивных элементов к бетону, полнотелому и пустотелому кирпичу, газосиликату и другим материалам основания.

АРТИКУЛ	ОБОЗНАЧ.	D СВЕРЛА, мм	ДЛИНА ДЮБЕЛЯ, мм	МИН. ГЛУБИНА СВЕРЛ., мм	МИН. ГЛУБИНА КРЕПЛ., мм	МАКС. ТОЛЩИНА КРЕПЛ., мм	УПАК., шт
5800011	T88 10X80	10	80	85	70	10	50
5800012	T88 10X100	10	100	85	70	30	50
5800013	T88 10X115	10	115	85	70	45	50
5800014	T88 10X145	10	145	85	70	75	50
5800015	T88 10X160	10	160	85	70	90	25

тех. свидетельство ТС 05.0192.15

Рамный дюбель *T88/V TER W*

цилиндрический бортик, шуруп с шестигранной головкой Torx T30, с прессшайбой, покрытие - оцинкованная сталь, нейлон

Для крепления конструктивных элементов к бетону, полнотелому и пустотелому кирпичу, газосиликату и другим материалам основания.

АРТИКУЛ	ОБОЗНАЧ.	D СВЕРЛА, мм	ДЛИНА ДЮБЕЛЯ, мм	МИН. ГЛУБИНА СВЕРЛ., мм	МИН. ГЛУБИНА КРЕПЛ., мм	МАКС. ТОЛЩИНА КРЕПЛ., мм	УПАК., шт
EM-566775	T88/V TER W 14x120	14	120	90	70	50	25
EM-566776	T88/V TER W 14x145	14	145	90	70	75	25
EM-566777	T88/V TER W 14x165	14	165	90	70	95	25
EM-566778	T88/V TER W 14x185	14	185	90	70	115	25
EM-566779	T88/V TER W 14x210	14	210	90	70	140	25

тех. свидетельство ТС 05.0192.15

Рамный дюбель *T88/V*

потайной бортик, шуруп с потайной головкой, шлиц PZ4, покрытие - оцинкованная сталь, нейлон

Для крепления конструктивных элементов к бетону, полнотелому и пустотелому кирпичу, газосиликату и другим материалам основания.

АРТИКУЛ	ОБОЗНАЧ.	D СВЕРЛА, мм	ДЛИНА ДЮБЕЛЯ, мм	МИН. ГЛУБИНА СВЕРЛ., мм	МИН. ГЛУБИНА КРЕПЛ., мм	МАКС. ТОЛЩИНА КРЕПЛ., мм	УПАК., шт
EM-566753	T88/V 10X80 Pz	10	80	85	70	10	50
EM-566754	T88/V 10X100 Pz	10	100	85	70	30	50
EM-566755	T88/V 10X115 Pz	10	115	85	70	45	50
EM-566756	T88/V 10X145 Pz	10	145	85	70	75	50
5800010	T88/V 10X160 Pz	10	160	85	70	90	25

тех. свидетельство ТС 05.0192.15

ДЕРЖАТЕЛЬ

для крепления **теплоизоляционных материалов**



DTM-N

держатель для крепления теплоизоляции **с двухсекционной распорной зоной**

Применяется для крепления теплоизоляционных материалов В БЕТОН И ПОЛНОТЕЛЫЙ КЕРАМИЧЕСКИЙ КИРПИЧ

Минимальная глубина анкеровки: *50 мм.*
Диаметр дюбеля: *10 мм.*
Диаметр диска: *60 мм.*

Комплектуется гвоздем из оцинкованной стали с теплоизоляционным колпачком (GT-MT) или гвоздем из пластика, армированным стекловолокном (GT-P).

GT-MT гвоздь из оцинкованной стали с теплоизоляционным колпачком

GT-P пластиковый гвоздь, армированный стекловолокном

Применение для термоизоляционных материалов

ТЕПЛОИЗОЛЯЦИОННЫЙ МАТЕРИАЛ	ДЕРЖАТЕЛЬ DTM-N В КОМПЛЕКТЕ С...	
	гвоздем из оцинкованной стали GT-MT	пластиковым гвоздем GT-P
минеральная вата	■	
пенополистирол	■	■
пенополиуретан	■	■
пеностекло	■	

Применение в строительных материалах

СТРОИТЕЛЬНЫЙ МАТЕРИАЛ	ДЕРЖАТЕЛЬ DTM-N В КОМПЛЕКТЕ С...	
	гвоздем из оцинкованной стали GT-MT	пластиковым гвоздем GT-P
бетон	■	■
полнотелый кирпич	■	■
пустотелый кирпич		
газосиликат		
керамзитобетон		

Прочностные характеристики

СТРОИТЕЛЬНЫЙ МАТЕРИАЛ	МАКС. РАЗРУШАЮЩАЯ НАГРУЗКА ДЕРЖАТЕЛЕЙ DTM-N, kH	
	с гвоздем из оцинкованной стали GT-MT	с пластиковым гвоздем GT-P
бетон	1,08	1,24
полнотелый кирпич	0,91	0,98

Продукция прошла тестирование в ЗАО "Центр экспертизы и сертификации "ЕВРОТЕСТ"

TP BY Держатели теплоизоляции DTM-N и DTM-UZ полностью отвечают требованиям технических нормативно-правовых актов в области архитектуры и строительства, действующих на территории РБ.

DTM-UZ

держатель для крепления теплоизоляции **с удлиненной распорной зоной**

Применяется для крепления теплоизоляционных материалов В ПУСТОТЕЛЫЙ КЕРАМИЧЕСКИЙ КИРПИЧ, ГАЗОСИЛИКАТ И КЕРАМЗИТОБЕТОН

Минимальная глубина анкеровки: *50 мм.*
Диаметр дюбеля: *10 мм.*
Диаметр диска: *60 мм.*

Комплектуется гвоздем из оцинкованной стали с теплоизоляционным колпачком (GT-MT) или гвоздем из пластика, армированным стекловолокном (GT-P).



Применение для термоизоляционных материалов

ТЕПЛОИЗОЛЯЦИОННЫЙ МАТЕРИАЛ	ДЕРЖАТЕЛЬ DTM-UZ В КОМПЛЕКТЕ С...	
	гвоздем из оцинкованной стали GT-MT	пластиковым гвоздем GT-P
минеральная вата	■	
пенополистирол	■	■
пенополиуретан	■	■
пеностекло	■	

Применение в строительных материалах

СТРОИТЕЛЬНЫЙ МАТЕРИАЛ	ДЕРЖАТЕЛЬ DTM-UZ В КОМПЛЕКТЕ С...	
	гвоздем из оцинкованной стали GT-MT	пластиковым гвоздем GT-P
бетон		
полнотелый кирпич		
пустотелый кирпич	■	■
газосиликат	■	■
керамзитобетон	■	■

Прочностные характеристики

СТРОИТЕЛЬНЫЙ МАТЕРИАЛ	МАКС. РАЗРУШАЮЩАЯ НАГРУЗКА ДЕРЖАТЕЛЕЙ DTM-UZ, kH	
	с гвоздем из оцинкованной стали GT-MT	с пластиковым гвоздем GT-P
пустотелый кирпич	0,91	0,91
газосиликат	1,36	1,76
керамзитобетон	1,98	1,98

держатели ТМ представлены: с. 14

ПЕРФОРИРОВАННЫЙ КРЕПЕЖ

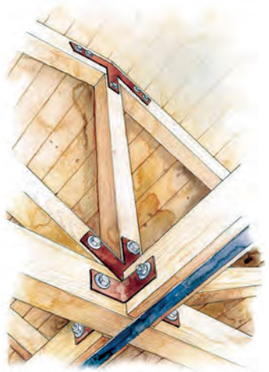

Одной из наиболее эффективных современных технологий крепежа по праву считается технология перфорированного крепления – с каждым годом она набирает популярность и завоевывает доверие профессионалов строительной отрасли.

Традиционно перфорированный крепеж используется для усиления прочности разнообразных деревянных конструкций, чаще – кровельных. Металлические соединители применяются также во время возведения зданий по скелетной (канадской) технологии.

Впрочем, перфорированный крепеж может применяться не только для создания деревянных конструкций, но и для работы с другими строительными материалами.

Перфокрепеж выгодно использовать в тех случаях, когда крепление осуществляется вне плоскости, в которой лежит закрепляемый элемент, либо когда требуется сращивание отдельных элементов, лежащих в одной плоскости.

Применение перфорированных крепежных элементов позволяет значительно сократить трудозатраты и время строительства, а также дает ощутимую экономию древесного строительного материала, что, в совокупности, позитивно отражается на себестоимости строительства. При этом обеспечивается высокое качество и прочность соединений.

Соединители произведены из оцинкованной стали, толщиной от 2 до 5 мм, имеют антикоррозийное покрытие из цинка (толщина не менее 8 микрон), а также отверстия, позволяющие производить соединение при помощи шурупов, болтов, дюбелей или гвоздей. Некоторые соединители имеют овальные отверстия, что облегчает регулировку положения соединителя во время монтажа.

преимущества перфорированного крепежа

ЭКОНОМИЯ

при строительстве деревянных зданий применение перфокрепежа позволяет сократить количество древесных отходов до 25%, а также оптимизировать время и трудозатраты на проведение работ.

НАДЕЖНОСТЬ

использование перфорированного крепежа значительно усиливает прочностные характеристики деревянных, балочных и других конструкций.

УНИВЕРСАЛЬНОСТЬ

оцинкованное покрытие позволяет использовать перфорированный крепеж как для внутренних, так и для наружных работ.

благодаря перфорированному крепежу

стало возможно столь легкое и быстрое строительство сборных домов, беседок, навесов и многих других конструкций из дерева.

основные группы перфорированного крепежа

Пластины и плоские соединители

Пластины, толщиной 2-5 мм, в форме квадрата, прямоугольника или буквы «Т». Как правило, имеют равномерно расположенные отверстия. Служат для соединения двух или трех деревянных элементов на одной плоскости. Подбираются исходя из величины и формы планируемой конструкции.

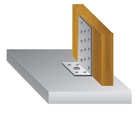

Уголки

Служат для соединения деревянных элементов конструкции под углом. Толщина – 2-5 мм, широкий диапазон размеров. Уголки могут быть оснащены укрепляющими ребрами - повышенных нагрузок.

Опоры балок

Служат для соединения двух балок, а также крепления балок к столбам и стенам. Балка поддерживается при помощи специального профиля.



Соединения для стропил

Служат для соединения деревянных элементов конструкции под прямым углом. Толщина – 2-5 мм, широкий диапазон размеров.

Перфорированные ленты

Перфорированные стальные ленты заменяют деревянные элементы для укрепления стропильной конструкции. Рекомендуется использовать для стабилизации кровельных стропил во время возведения кровельной конструкции. Поставляются в бухтах по 10 и 25 п.м. толщиной от 0,55 до 2 мм.

перфорированный крепеж

Вентиляционная лента волнистая

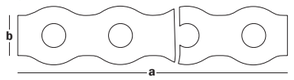

АРТИКУЛ	ОБОЗНАЧ.	А, м	В, мм	ТОЛЩИНА, мм	РАЗРЫВ. НАГР., кг	ДИАМЕТР ОТВЕРСТИЙ, мм
V020227	LP_Vent Vo	25	12	0,55	1,08	5

Вентиляционная лента прямая

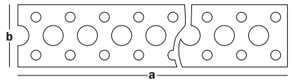

АРТИКУЛ	ОБОЗНАЧ.	А, м	В, мм	ТОЛЩИНА, мм	РАЗРЫВ. НАГР., кг	ДИАМЕТР ОТВЕРСТИЙ, мм
CV501180	PL-3	25	12	0,55	0,98	2,7; 5,6
CV501181	PL-4	25	20	0,55	2,60	4; 8,5
CV501182	PL-5	25	20	1,0	3,00	4; 8,5

Изготовлено из **высококачественной оцинкованной листовой** стали

Лента перфорированная

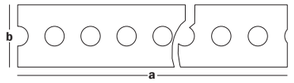

АРТИКУЛ	ОБО-ЗНАЧ.	А, м	В, мм	ТОЛЩИНА, мм	РАЗРЫВ. НАГР., кг	ДИАМЕТР ОТВЕРСТИЙ, мм
CV501183	PL-7	25	20	0,8	4,0	6,3
CV501184	PL-8	10	20	1,5	7,8	6,3

Изготовлено из **высококачественной оцинкованной листовой** стали

Лента перфорированная

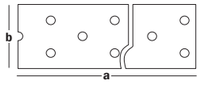

АРТИКУЛ	ОБОЗНАЧЕНИЕ	А, м	В, мм	ТОЛЩИНА, мм	ДИАМЕТР ОТВЕРСТИЙ, мм
CV501185	PL-10	10	40	2,0	5,0
CV501186	PL-12	10	60	2,0	5,0

Изготовлено из **высококачественной оцинкованной листовой** стали

Пластина соединительная

Пластина соединительная PP *предназначена для надежной фиксации двух и более элементов в стропильно-подстропильной системе при устройстве деревянных конструкций кровли с различными углами наклона при строительстве деревянных домов.*

АРТИКУЛ	ОБОЗНАЧЕНИЕ	А, мм	В, мм	ТОЛЩ., мм	КОЛ-ВО ОТВЕРСТИЙ ø 5 мм
CV501250	PP 1	80	40	2	8
CV501251	PP 2	100	40	2	8
CV501252	PP 3	120	40	2	12
CV501253	PP 4	160	40	2	12
CV501254	PP 5	200	40	2	20
CV501255	PP 6	240	40	2	24
CV501256	PP 7	200	50	2	20
CV501257	PP 8	140	60	2	21
CV501258	PP 9	160	60	2	24
CV501259	PP 10	200	60	2	30
CV501260	PP 11	240	60	2	30
CV501261	PP 12	300	60	2	37
CV501262	PP 13	200	80	2	36
CV501263	PP 14	240	80	2	42
CV501264	PP 15	300	80	2	52
CV501265	PP 16	400	80	2	70
CV501266	PP 17	200	100	2	50
CV501267	PP 18	240	100	2	60
CV501268	PP 19	300	100	2	75
CV501269	PP 20	400	100	2	100
CV501270	PP 21	500	100	2	125
CV501271	PP 22	240	120	2	72
CV501272	PP 23	300	120	2	90
CV501273	PP 24	400	140	2	140

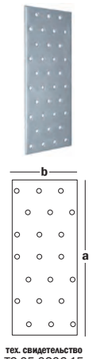

тех. свидетельство ТС 05.0206.15

Изготовлено из **гальванически оцинкованной** стали

Пластина гвоздевая

Гвоздевая пластина *предназначена для надежной фиксации двух и более элементов в стропильно-подстропильной системе.*

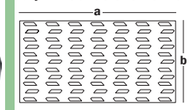

АРТИКУЛ	ОБОЗНАЧЕНИЕ	А, м	В, мм	ТОЛЩИНА, мм	ВЫСОТА ШИПА, мм
V020259	PSE-76x140	140	76	1	8
V020260	PSE-105x240	240	105	1	8
V020261	PSE-132x60	60	132	1	8
V020262	PSE-132x250	250	132	1	8
V020263	PSE-132x300	300	132	1	8

тех. свидетельство ТС 05.0476.15

Изготовлено из **высококачественной оцинкованной листовой** стали

Пластина соединительная узкая

Пластина соединительная PP *предназначена для надежной фиксации двух и более элементов в стропильно-подстропильной системе при устройстве деревянных конструкций кровли с различными углами наклона при строительстве деревянных домов.*

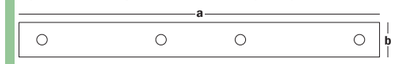

АРТИКУЛ	ОБОЗНАЧЕНИЕ	А, мм	В, мм	ТОЛЩИНА, мм	КОЛ-ВО ОТВЕРСТИЙ ø 4,5 мм	ø 6 мм
CV501117	LW 1	50	15	2	4	-
CV501118	LW 2	80	15	2	4	-
CV501119	LW 3	100	15	2	4	-
CV501120	LW 4	150	17	4	4	-
CV501121	LW 5	193	20	4	4	-
CV501122	LW 6	243	20	4	-	4

тех. свидетельство ТС 05.0206.15

Изготовлено из **высококачественной листовой** стали

Крепление плоское

Крепление плоское LP *предназначено для надежной фиксации двух и более элементов в стропильно-подстропильной системе при устройстве деревянных конструкций кровли с различными углами наклона при строительстве деревянных домов.*

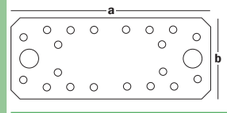

АРТИКУЛ	ОБОЗНАЧЕНИЕ	А, мм	В, мм	ТОЛЩ., мм	КОЛИЧЕСТВО ОТВЕРСТИЙ ø 5 мм	ø 8 мм	ø 13 мм
CV501110	LP 1	100	35	2	8	-	2
CV501111	LP 2	140	55	2	20	-	2
CV501112	LP 3	180	40	2	16	-	4
CV501113	LP 5	180	65	2	16	12	2
CV501114	LP 6	210	90	2	36	-	2

тех. свидетельство ТС 05.0206.15

Изготовлено из **гальванически оцинкованной** стали

Крепежная пластина усиленная

Крепежная пластина усиленная LG *предназначена для надежной фиксации двух и более элементов в стропильно-подстропильной системе при устройстве деревянных конструкций кровли с различными углами наклона при строительстве деревянных домов.*

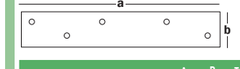

АРТИКУЛ	ОБОЗНАЧЕНИЕ	А, мм	В, мм	ТОЛЩ., мм	КОЛИЧЕСТВО ОТВЕРСТИЙ ø 4,5 мм	ø 6,5 мм
CV501062	LG 1	172	30	2	5	-
CV501063	LG 2	193	35	4	-	7
CV501064	LG 3	293	40	4	-	7

тех. свидетельство ТС 05.0206.15

Изготовлено из **гальванически оцинкованной** стали

Крепление *Т-образное*

Крепление Т-образное КТ *предназначено для надежного соединения деревянных вспомогательных и ненагруженных конструкций в стропильно-подстропильной системе.*

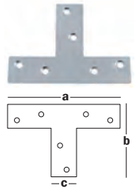

АРТИКУЛ	ОБОЗНАЧ.	A, мм	B, мм	C, мм	ТОЛЩ., мм	КОЛ-ВО ОТВЕРСТИЙ ø 4 мм	ø 5 мм	ø 10 мм
CV501115	KT 1	70	50	16	2	6	-	-
CV501116	KT 2	150	127	38	2	-	10	3

Изготовлено из **гальванически оцинкованной** стали

тех. свидетельство ТС 05.0206.15

Крепежный уголок с двойным усилением

Усиленный уголок KUD *предназначен для крепления несущих элементов в стропильно-подстропильной системе при строительстве деревянных домов.*

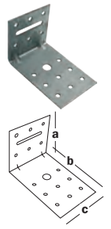

АРТИКУЛ	ОБОЗНАЧ.	A, мм	B, мм	C, мм	ТОЛЩИНА, мм	КОЛ-ВО ОТВЕРСТИЙ ø 4,8 мм	ø 13 мм
CV501098	KUD 1	90	60	60	2	10	1
CV501099	KUD 2	60	60	100	2	10	1

Изготовлено из **гальванически оцинкованной** стали

тех. свидетельство ТС 05.0206.15

Крепежный уголок ассиметричный

Крепежный уголок KUAS *применяется для жесткой фиксации стоек к фундаменту под прямым углом.*

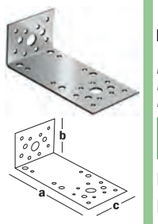

АРТИКУЛ	ОБОЗНАЧ.	A, мм	B, мм	C, мм	ТОЛЩИНА, мм
V020058	KUAS-55	90	50	55	2
V020023	KUAS-65	130	50	65	2
V020233	KUAS-90	150	60	90	2

Изготовлено из **гальванически оцинкованной** стали

тех. свидетельство ТС 05.0476.15

Крепежный уголок

Крепежный уголок KM *предназначен для крепления вспомогательных и несущих элементов в стропильно-подстропильной системе при строительстве деревянных домов.*

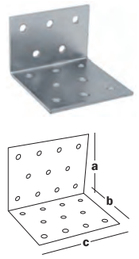

АРТИКУЛ	ОБОЗНАЧ.	A, мм	B, мм	C, мм	ТОЛЩИНА, мм	КОЛИЧЕСТВО ОТВЕРСТИЙ ø 5 ММ
CV501071	KM 1	40	40	20	2	4
CV501072	KM 2	40	40	40	2	8
CV501073	KM 3	40	40	60	2	12
CV501090	KM 20	40	40	120	2	20
CV501074	KM 4	50	50	40	2	8
CV501075	KM 5	50	50	60	2	12
CV501076	KM 6	50	50	80	2	16
CV501077	KM 7	60	60	40	2	12
CV501078	KM 8	60	60	50	2	14
CV501079	KM 9	60	60	60	2	18
CV501080	KM 10	60	60	80	2	22
CV501081	KM 11	60	60	100	2	27
CV501082	KM 12	80	80	40	2	12
CV501083	KM 13	80	80	60	2	24
CV501084	KM 14	80	80	80	2	32
CV501085	KM 15	80	80	100	2	40
CV501086	KM 16	100	100	40	2	20
CV501087	KM 17	100	100	60	2	30
CV501088	KM 18	100	100	80	2	35
CV501089	KM 19	100	100	100	2	50

Изготовлено из **гальванически оцинкованной** стали

тех. свидетельство ТС 05.0206.15

Крепежный балочный уголок

Крепежный балочный уголок KB *предназначен для крепления несущих и вспомогательных элементов при строительстве сборных, каркасных и каркасно-щитовых домов, а также домов из бревна и бруса.*

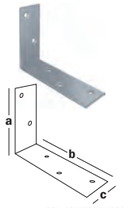

АРТИКУЛ	ОБОЗНАЧ.	A, мм	B, мм	C, мм	ТОЛЩ., мм	КОЛ-ВО ОТВЕРСТИЙ ø 4,5 мм	ø 6,5 мм
CV501068	KB 1	100	75	30	2,5	5	-
CV501069	KB 2	120	80	35	4	-	7
CV501070	KB 3	180	120	40	5	-	7

Изготовлено из **гальванически оцинкованной** стали

тех. свидетельство ТС 05.0206.15

Крепежный анкерный уголок

Крепежный анкерный уголок KK *предназначен для надежного соединения деревянных столбов, опор, стоек, колонн.*

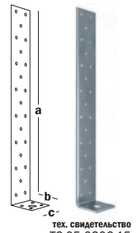

АРТИКУЛ	ОБОЗНАЧЕНИЕ	A, мм	B, мм	C, мм	ТОЛЩИНА, мм	КОЛИЧЕСТВО ОТВЕРСТИЙ ø 5 мм
CV501065	KK 1	200	40	40	2	24
CV501066	KK 2	300	40	40	2	34
CV501067	KK 3	400	40	40	2	44

Изготовлено из **гальванически оцинкованной** стали

тех. свидетельство ТС 05.0206.15

Крепежный уголок усиленный

Усиленный уголок KPL *предназначен для крепления несущих элементов в стропильно-подстропильной системе при строительстве деревянных домов.*

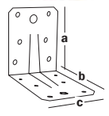

АРТИКУЛ	ОБОЗНАЧ.	A, мм	B, мм	C, мм	ТОЛЩ., мм	КОЛ-ВО ОТВЕРСТИЙ ø 5 мм	ø 8 мм	ø 13 мм
CV501312	KPL 1	50	50	35	2	8	-	2
CV501313	KPL 2	70	70	55	2	20	-	2
CV501315	KPL 3	90	90	65	2	16	10	2
CV501316	KPL 4	105	105	90	2	36	-	2
CV501314	KPL 5	90	90	40	2	8	4	2

Изготовлено из **гальванически оцинкованной** стали

тех. свидетельство ТС 05.0206.15

Крепежный уголок под 135°

Соединительный уголок KUS *предназначен для крепления вспомогательных и несущих элементов, расположенных под углом 135°, в стропильно-подстропильной системе при строительстве деревянных домов.*

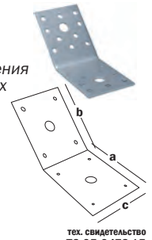

АРТИКУЛ	ОБОЗНАЧ.	A, мм	B, мм	C, мм	ТОЛЩ., мм	КОЛ-ВО ОТВЕРСТИЙ ø 5 мм	ø 13 мм
CV501094	KUS 1	50	50	35	2,5	4	1
CV501095	KUS 2	70	70	55	2,5	4	1
CV501096	KUS 3	90	90	65	2,5	4	1
CV501097	KUS 4	105	105	90	2,5	4	1

Изготовлено из **гальванически оцинкованной** стали

тех. свидетельство ТС 05.0476.15

Уголок загнутый

Уголок загнутый KG *предназначен для надежного соединения деревянных конструкций под углом от 45° до 90° в стропильно-подстропильной системе.*



АРТИКУЛ	ОБОЗНАЧ.	A, мм	B, мм	C, мм	ТОЛЩИНА, мм	КОЛ-ВО ОТВЕРСТИЙ ø 4 мм
CV501298	KG	38	120	50	1,5	20

Изготовлено из **гальванически оцинкованной** стали

тех. свидетельство ТС 05.0206.15

Крепежный уголок *Z-образный*

Крепежный уголок Z-образный KUZ *предназначен для надежного соединения деревянных вспомогательных конструкций в стропильно-подстропильной системе.*

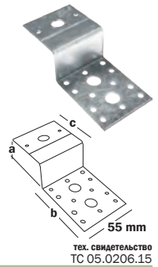

АРТИКУЛ	ОБОЗНАЧ.	A, мм	B, мм	C, мм	ТОЛЩ., мм	КОЛ-ВО ОТВЕРСТИЙ ø 5 мм	ø 13 мм
CV501091	KUZ 1	35	70	55	2,5	14	3
CV501092	KUZ 2	45	90	65	2,5	14	3
CV501093	KUZ 3	55	105	90	2,5	14	3

Изготовлено из **гальванически оцинкованной** стали

тех. свидетельство ТС 05.0206.15

Крепление для стропил

Крепление для стропил LK *предназначено для крепления балок и стропил в стропильно-подстропильной системе при устройстве деревянных конструкций перекрытия и кровли при строительстве деревянных домов.*

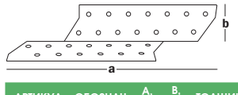

АРТИКУЛ	ОБОЗНАЧ.	A, мм	B, мм	ТОЛЩИНА, мм	ТИП
CV501106	LK 1	170	32	2	левое
CV501107	LK 3	210	32	2	левое
CV501108	LK 2	170	32	2	правое
CV501109	LK 4	210	32	2	правое

Изготовлено из **гальванически оцинкованной** стали

тех. свидетельство ТС 05.0206.15

Крепежный широкий уголок

Широкий уголок KSO *предназначен для крепления вспомогательных балок в стропильно-подстропильной системе при строительстве деревянных домов.*

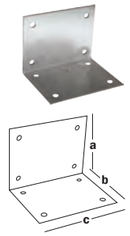

АРТИКУЛ	ОБОЗНАЧ.	A, мм	B, мм	C, мм	ТОЛЩ., мм	КОЛ-ВО ОТВЕРСТИЙ ø 5 мм
CV501321	KSO 1	30	30	30	1,5	4
CV501322	KSO 2	40	40	40	1,5	4
CV501323	KSO 3	60	60	60	2	8

Изготовлено из **гальванически оцинкованной** стали

тех. свидетельство ТС 05.0206.15

Крепежный соединительный уголок

Соединительный уголок KL *предназначен для крепления несущих элементов в стропильно-подстропильной системе при строительстве деревянных домов.*

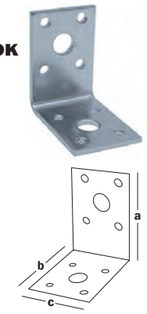

АРТИКУЛ	ОБОЗНАЧ.	A, мм	B, мм	C, мм	ТОЛЩ., мм	КОЛ-ВО ОТВЕРСТИЙ ø 5 мм	ø 5 мм	ø 13 мм
CV501282	KL 1	50	50	35	2	8	-	2
CV501283	KL 2	70	70	55	2	20	-	2
CV501284	KL 3	90	50	55	2	20	-	2
CV501285	KL 4	130	50	65	2	16	-	4
CV501286	KL 5	150	50	35	2	16	-	4
CV501287	KL 6	90	90	40	2	16	-	4
CV501288	KL 7	90	90	65	2	16	11	2
CV501289	KL 8	105	105	90	2	36	-	2

Изготовлено из **гальванически оцинкованной** стали

тех. свидетельство ТС 05.0206.15

Узкий уголок

Узкий уголок KW *предназначен для крепления ненагруженных, вспомогательных или декоративных элементов при строительстве деревянных домов.*

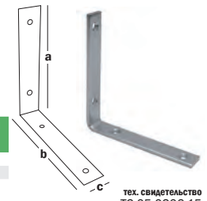

АРТИКУЛ	ОБОЗНАЧ.	A, мм	B, мм	C, мм	ТОЛЩ., мм	КОЛ-ВО ОТВЕРСТИЙ ø 4,5 мм	ø 6 мм
CV501299	KW 2/S	100	100	20	2	4	-
CV501300	KW 3/S	125	125	20	2	6	-
CV501301	KW 4/S	150	150	25	2	-	4

Изготовлено из **гальванически оцинкованной** стали

тех. свидетельство ТС 05.0206.15

Узкий усиленный уголок

Узкий усиленный уголок KWO *предназначен для крепления ненагруженных, вспомогательных или декоративных элементов при строительстве деревянных домов.*

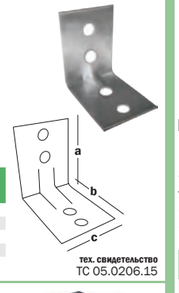

АРТИКУЛ	ОБОЗНАЧ.	A, мм	B, мм	C, мм	ТОЛЩИНА, мм	КОЛ-ВО ОТВЕРСТИЙ ø 5 мм
CV501302	KWO 1	25	25	17	1,5	4
CV501303	KWO 2	40	40	17	1,5	4
CV501304	KWO 3	50	50	17	2	4
CV501305	KWO 4	75	75	17	2	4

Изготовлено из **гальванически оцинкованной** стали

тех. свидетельство ТС 05.0206.15

Узкий усиленный декоративный уголок

Узкий усиленный уголок KWOD *предназначен для крепления ненагруженных, вспомогательных или декоративных элементов при строительстве деревянных домов.*

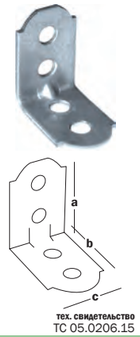

АРТИКУЛ	ОБОЗНАЧ.	A, мм	B, мм	C, мм	ТОЛЩИНА, мм	КОЛ-ВО ОТВЕРСТИЙ ø 5 мм
CV501306	KWOD 1	25	25	17	1,5	4
CV501307	KWOD 2	40	40	17	1,5	4
CV501308	KWOD 3	50	50	17	2	4
CV501309	KWOD 4	75	75	17	2	4

Изготовлено из **гальванически оцинкованной** стали

тех. свидетельство ТС 05.0206.15

Оконный уголок

Оконный уголок NA *предназначен для надежного соединения деревянных рам.*

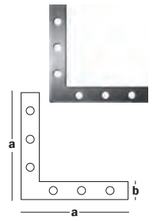

АРТИКУЛ	ОБОЗНАЧ.	A, мм	B, мм	ТОЛЩИНА, мм	КОЛ-ВО ОТВЕРСТИЙ ø 4,5 мм
CV501132	NA 1	150	25	2,5	6
CV501133	NA 2	200	30	3	6
CV501134	NA 3	250	30	3	6
CV501135	NA 4	300	40	4	6
CV501136	NA 5	50	10	2	6
CV501137	NA 6	60	10	2	6
CV501138	NA 7	75	12	2	6
CV501139	NA 8	100	15	2	6

Изготовлено из **гальванически оцинкованной** стали

тех. свидетельство ТС 05.0206.15

Оконный уголок декоративный

Оконный уголок NAO *предназначен для надежного соединения деревянных рам.*

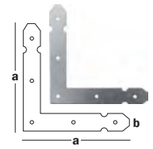

АРТИКУЛ	ОБОЗНАЧ.	A, мм	B, мм	ТОЛЩИНА, мм	КОЛ-ВО ОТВЕРСТИЙ ø 4,5 мм
CV501140	NAO 1	150	25	2,5	6

Изготовлено из **гальванически оцинкованной** стали

тех. свидетельство ТС 05.0206.15

Крепление балок наружное

Крепление балок наружное WB *предназначено для крепления консоли несущих балок при устройстве деревянных конструкций перекрытий при строительстве деревянных домов.*

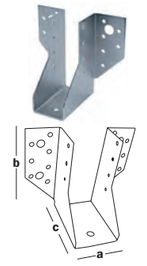

АРТИКУЛ	ОБОЗНАЧЕНИЕ	A, мм	B, мм	C, мм	ТОЛЩИНА, мм
CV501101	WB 1	51	105	76	2
CV501102	WB 2	51	135	76	2
CV501103	WB 3	100	140	76	2

Изготовлено из **гальванически оцинкованной** стали

тех. свидетельство ТС 05.0206.15

Крепление балок внутреннее

Крепление балок внутреннее WBZ *предназначено для крепления консоли несущих балок при устройстве деревянных конструкций перекрытий при строительстве деревянных домов.*



АРТИКУЛ	ОБОЗНАЧЕНИЕ	A, мм	B, мм	C, мм	ТОЛЩИНА, мм
CV501100	WBZ 1	100	140	76	2

Изготовлено из **гальванически оцинкованной** стали

тех. свидетельство ТС 05.0206.15

Крепление балок раздельное

Крепление балок WBD *предназначено для крепления консоли несущих балок при устройстве деревянных конструкций перекрытий при строительстве деревянных домов.*

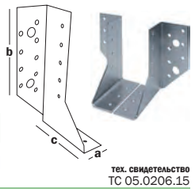

АРТИКУЛ	ОБОЗНАЧ.	A, мм	B, мм	C, мм	ТОЛЩИНА, мм	ТИП
CV501104	WBD 1	25	140	76	2	левое
CV501105	WBD 2	25	140	76	2	правое

Изготовлено из **гальванически оцинкованной** стали

тех. свидетельство ТС 05.0206.15

Скоба

Скоба KLM *предназначена для усиления несущей способности балок и стропил в стропильно-подстропильной системе, а также для дополнительного соединения элементов системы между собой.*

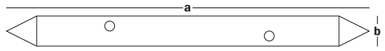

тех. свидетельство ТС 05.0206.15

АРТИКУЛ	ОБОЗНАЧ.	A, ДЛИНА, мм	B, ШИРИНА, мм	ВЫСОТА, мм	ТОЛЩИНА, мм	КОЛ-ВО ОТВЕРСТИЙ ø 8 мм
CV501281	KLM-250	250	24	52	5	2

Изготовлено из **высококачественной листовой** стали

Диск шипованный

Диск шипованный PZD *предназначен для усиленияне несущей способности балок и стропил в стропильно-подстропильной системе, а также при монтаже укосин и распоров.*

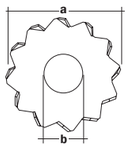

тех. свидетельство ТС 05.0206.15

АРТИКУЛ	ОБОЗНАЧ.	A, мм	B, мм	ТОЛЩИНА, мм	КОЛ-ВО ОТВЕРСТИЙ ø 3,5 мм
CV501023	PZD 1	48	17	1.0	-
CV501024	PZD 2	75	26	1.3	2
CV501025	PZD 4	95	33	1.5	2

Изготовлено из **высококачественной листовой** стали

Колпаки для столбов

Колпаки для столбов DK и DKK *предназначены для крепления на краях деревянных столбов.*

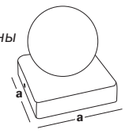

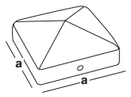

АРТИКУЛ	ОБОЗНАЧЕНИЕ	A, мм	ТОЛЩИНА, мм	КОЛ-ВО ОТВЕРСТИЙ ø 5 мм
CV501056	DK-70	70	1,5	2
CV501058	DKK-70 (с шариком)	70	1,5	2
CV501057	DK-90	90	1,5	2
CV501059	DKK-90 (с шариком)	90	1,5	2

Изготовлено из **гальванически оцинкованной** стали

Монтажное основание стойки прямоугольное

Монтажное основание стойки PSP *предназначено для крепления деревянных несущих опор, столбов и стоек квадратной формы к бетонному основанию.*

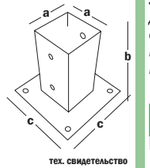

тех. свидетельство ТС 05.0206.15

АРТИКУЛ	ОБОЗНАЧ.	A, мм	B, мм	C, мм	ТОЛЩИНА, мм	КОЛ-ВО ОТВЕРСТИЙ ø 10,5 мм
CV501127	PSP 70	71	150	150	2	10
CV011860	PSP 90	91	150	150	2	10
CV011858	PSP 100	101	150	150	2	10
CV011859	PSP 120	121	150	180	2	10

Изготовлено из **высококачественной листовой** стали

Монтажное основание стойки круглое

Монтажное основание стойки PSPO *предназначено для крепления деревянных несущих опор, столбов и стоек круглой формы к бетонному основанию.*

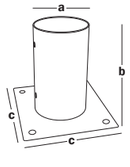

тех. свидетельство ТС 05.0206.15

АРТИКУЛ	ОБОЗНАЧЕНИЕ	A, мм	B, мм	C, мм	ТОЛЩИНА, мм	КОЛ-ВО ОТВЕРСТИЙ ø 10,5 мм
CV501153	PSPO 80	81	150	150	2	8
CV501154	PSPO 100	101	150	150	2	8

Изготовлено из **высококачественной листовой** стали

Основание столба

тип «TT»

Основание столба PST *предназначено для крепления деревянных опор, столбов и стоек квадратной и прямоугольной формы к бетонному основанию.*

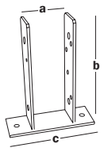

тех. свидетельство ТС 05.0206.15

АРТИКУЛ	ОБОЗНАЧЕНИЕ	A, мм	B, мм	C, мм	ТОЛЩИНА, мм	КОЛ-ВО ОТВЕРСТИЙ ø 6,5 мм	ø 10,5 мм
CV501167	PST 70	71	200	160	5	8	6
CV501168	PST 90	91	200	180	5	8	6
CV501169	PST 100	101	200	190	5	8	6
CV501170	PST 120	121	200	210	5	8	6
CV501171	PSO 140	141	200	230	5	8	6

Изготовлено из **высококачественной листовой** стали

Основание столба для прикручивания

Основание столба PST *предназначено для крепления деревянных опор, столбов и стоек квадратной и прямоугольной формы к бетонному основанию.*

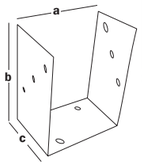

тех. свидетельство ТС 05.0206.15

АРТИКУЛ	ОБОЗНАЧЕНИЕ	A, мм	B, мм	C, мм	ТОЛЩИНА, мм	КОЛ-ВО ОТВЕРСТИЙ ø 10,5 мм
CV501148	PSO 70	71	120	60	5	8
CV501149	PSO 80	81	120	60	5	8
CV501150	PSO 90	91	120	60	5	8
CV501151	PSO 100	101	120	60	5	8
CV501152	PSO 121	120	120	60	5	8

Изготовлено из **высококачественной листовой** стали

Крепеж для стоек забивной

Крепеж для стоек забивной PSG *предназначен для крепления деревянных несущих опор, столбов и стоек квадратной формы в бетонное основание или грунт.*

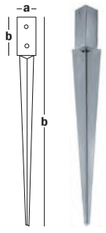

тех. свидетельство ТС 05.0206.15

АРТИКУЛ	ОБОЗНАЧ.	A, мм	B, мм	C, мм	ТОЛЩИНА, мм	КОЛ-ВО ОТВЕРСТИЙ ø 10,5 мм
CV501060	PSG 45/550	46	550	100	2	4
CV011840	PSG 70/750	71	750	150	2	4
CV011841	PSG 90/750	91	750	150	2	4
CV501061	PSG 100/900	101	900	150	2	4
CV011839	PSG 120/900	121	900	200	2	4

Изготовлено из **высококачественной листовой** стали

Закладная опора *L-образная*

Закладная опора PSL *предназначена для крепления деревянных опор, столбов и стоек квадратной и прямоугольной формы к бетонному основанию.*

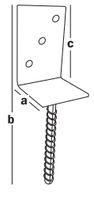

тех. свидетельство ТС 05.0206.15

АРТИКУЛ	ОБОЗНАЧ.	A, мм	B, мм	C, мм	ТОЛЩ., мм	КОЛ-ВО ОТВЕРСТИЙ ø 10,5 мм
CV011838	PS 84 L	84	335	130	5	3

Изготовлено из **высококачественной листовой** стали

Анкерное основание столба

тип «U»

Анкерное основание столба PSU *предназначено для крепления деревянных опор, столбов и стоек квадратной и прямоугольной формы к бетонному основанию.*

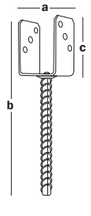

тех. свидетельство ТС 05.0206.15

АРТИКУЛ	ОБОЗНАЧ.	A, мм	B, мм	C, мм	ТОЛЩ., мм	КОЛ-ВО ОТВЕРСТИЙ ø 10,5 мм
CV501141	PS 60 U	61	325	120	5	6
CV501142	PS 70 U	71	325	120	5	6
CV501143	PS 80 U	81	325	120	5	6
CV501144	PS 90 U	91	325	120	5	6
CV501145	PS 100 U	101	325	120	5	6
CV501146	PS 120 U	121	325	120	5	6
CV501147	PS 140 U	141	325	120	5	6

Изготовлено из **высококачественной листовой** стали

Анкерное основание столба

тип «U», зауженное

Анкерное основание столба PSLU *предназначено для крепления деревянных опор, столбов и стоек квадратной и прямоугольной формы к бетонному основанию.*



тех. свидетельство ТС 05.0206.15

АРТИКУЛ	ОБОЗНАЧ.	A, мм	B, мм	C, мм	ТОЛЩ., мм	КОЛ-ВО ОТВЕРСТИЙ ø 6,5 мм	ø 10,5 мм
CV501163	PSL 50 U	51	310	100	4	8	2
CV501164	PSL 70 U	71	310	100	4	8	2
CV501165	PSL 90 U	91	310	100	4	8	2
CV501166	PSL 100 U	101	310	100	4	8	2

Изготовлено из **высококачественной листовой** стали

Закладная опора

Закладная опора PSW *предназначена для крепления деревянных опор, столбов и стоек квадратной формы к бетонному основанию.*

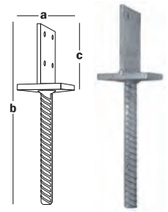

тех. свидетельство ТС 05.0206.15

АРТИКУЛ	ОБОЗНАЧ.	A, мм	B, мм	C, мм	ТОЛЩ., мм	КОЛ-ВО ОТВЕРСТИЙ ø 10,5 мм
CV011837	PSW 90	91	338	130	8	4

Изготовлено из **высококачественной листовой** стали

Закладная опора усиленная *Н-образная*

Закладная опора PSWZ *предназначена для крепления деревянных опор, столбов и стоек квадратной и прямоугольной формы (до 2-х одновременно) к бетонному основанию и в грунт.*



тех. свидетельство ТС 05.0206.15

АРТИКУЛ	ОБОЗНАЧ.	A, мм	B, мм	C, мм	ТОЛЩ., мм	КОЛ-ВО ОТВЕРСТИЙ ø 11 ММ
CV501155	PSWZ 71	71	60	600	6	4
CV501156	PSWZ 81	81	60	600	6	4
CV501157	PSWZ 91	91	60	600	6	4
CV501158	PSWZ 101	101	60	600	6	4
CV501159	PSWZ 111	111	60	600	6	4
CV501160	PSWZ 116	116	60	600	6	4
CV501161	PSWZ 121	121	60	600	6	4
CV501162	PSWZ 141	141	60	600	6	4

Изготовлено из **высококачественной листовой** стали

Анкерные пластины прямые, тип 1

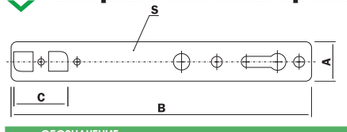

ОБОЗНАЧЕНИЕ (тип профиля)	A, мм	B, мм	S, ТОЛЩИНА, мм	C, мм
KBE (трехкамерный)	25	150	1,5	30
KBE (трехкамерный)	25	190	1,5	30
KBE (трехкамерный)	25	250	1,5	30
Rehau (трехкамерный)	25	150	1,5	41
Rehau (трехкамерный)	25	165	1,5	41
Rehau (трехкамерный)	25	190	1,5	41
Salamander	25	190	1,5	26
LB	25	190	1,5	37

Изготовлено из **высококачественной оцинкованной** стали

Анкерные пластины прямые, тип 2

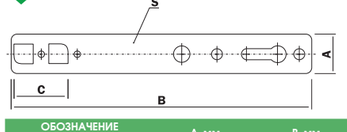

ОБОЗНАЧЕНИЕ (тип профиля)	A, мм	B, мм	S, ТОЛЩИНА, мм	C, мм
KBE (трехкамерный)	25	150	1,5	30
KBE (трехкамерный)	25	250	1,5	30
KBE (пятикамерный)	25	165	1,5	44
KBE (пятикамерный)	25	250	1,5	44
Rehau (трехкамерный)	25	165	1,5	41
Rehau (трехкамерный)	25	190	1,5	41
Salamander	25	190	1,5	26
Brugmann (пятикамерный)	25	165	1,5	48
Brugmann (пятикамерный)	25	190	1,5	48

Изготовлено из **высококачественной оцинкованной** стали

Анкерные пластины универсальные, тип 1

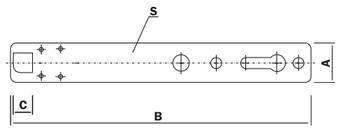

ОБОЗНАЧЕНИЕ (тип профиля)	A, мм	B, мм	S, ТОЛЩИНА, мм	C, мм
универсальный	25	190	1,5	8

Изготовлено из **высококачественной оцинкованной** стали

Анкерные пластины универсальные, тип 2

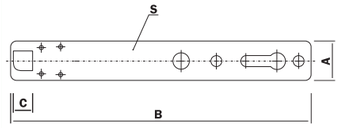

ОБОЗНАЧЕНИЕ (тип профиля)	A, мм	B, мм	S, ТОЛЩИНА, мм	C, мм
универсальный	25	190	1,5	8

Изготовлено из **высококачественной оцинкованной** стали

Анкерная пластина для деревянных рам, тип 1

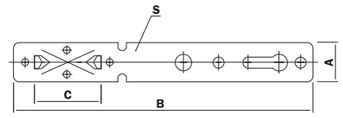

ОБОЗНАЧЕНИЕ (тип профиля)	A, мм	B, мм	S, ТОЛЩИНА, мм	C, мм
для деревянных рам	25	165	1,5	43
для деревянных рам	25	190	1,5	43

Изготовлено из **высококачественной оцинкованной** стали

Анкерная пластина для деревянных рам, тип 2

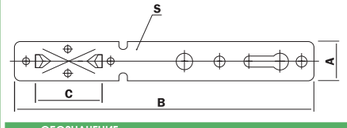

ОБОЗНАЧЕНИЕ (тип профиля)	A, мм	B, мм	S, ТОЛЩИНА, мм	C, мм
для деревянных рам	25	165	1,5	43
для деревянных рам	25	190	1,5	43

Изготовлено из **высококачественной оцинкованной** стали

Гвоздь ершеный с конической головкой

Гвоздь ершеный с конической головкой *предназначен для крепления перфорированного крепежа.* ***Покрытие - цинк***

АРТИКУЛ	ОБОЗНАЧЕНИЕ	D ГВОЗДЯ, мм	ДЛИНА ГВОЗДЯ, мм	ВЕС УПАКОВКИ, кг	УПАКОВКА, кг
VZ010127	4,0/4,35x40	4,0/4,35	40	5,14	5
VZ010128	4,0/4,35x50	4,0/4,35	50	5,14	5
VZ010129	4,0/4,35x60	4,0/4,35	60	5,14	5
VZ010130	4,0/4,35x75	4,0/4,35	75	5,14	5
VZ010131	4,0/4,35x100	4,0/4,35	100	5,14	5
VZ010132	4,0/4,35x125	4,0/4,35	125	5,14	5

СКОБЯНЫЕ ИЗДЕЛИЯ

Скобяные изделия — это небольшие крепежные детали, выполненные из стали и служащие главным образом для скрепления и запирания элементов конструкций, дверных и оконных створок, мебельных дверок и ящиков.

К скобяным изделиям относятся петли, проушины, задвижки, защелки, крючки, мебельная и дверная фурнитура.

Петля универсальная PU

сталь с пассированной поверхностью

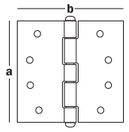

Применяется для крепления небольших оконных створок, деревянных калиток и дверей к деревянным стойкам и коробкам.

АРТИКУЛ	ОБОЗНАЧЕНИЕ	А, мм	В, мм	ТОЛЩ., мм	КОЛИЧЕСТВО ОТВЕРСТИЙ, шт.				КОЛ-ВО В УПАК., шт.
					∅3,5 мм	∅4,5 мм	∅5 мм	∅7 мм	
CV501242	PU-25	25	40	1	4	–	–	–	1
CV501243	PU-30	30	50	1	–	6	–	–	1
CV501244	PU-35	35	50	1	6	–	–	–	1
CV501245	PU-38	38	38	1	6	–	–	–	1
CV501246	PU-51	51	51	1	–	–	6	–	1
CV501247	PU-60	60	40	1	–	–	6	–	1
CV501248	PU-70	70	40	1	–	–	6	–	1
CV501249	PU-90	100	100	3	–	–	–	8	1

Петля универсальная PS

сталь с пассированной поверхностью

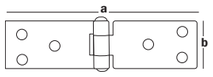

Применяется для крепления деревянных калиток и дверей к деревянным стойкам и коробкам.

АРТИКУЛ	ОБОЗНАЧЕНИЕ	А, мм	В, мм	ТОЛЩИНА, мм	КОЛИЧЕСТВО ОТВЕРСТИЙ, шт. ∅5 мм	КОЛ-ВО В УПАК., шт.
CV501225	PS-5025	50	25	1,5	4	1
CV501226	PS-10025	100	25	1,5	6	1
CV501227	PS-10035	100	35	1,5	6	1
CV501228	PS-10050	100	50	1,5	6	1
CV501229	PS-12030	120	35	1,5	8	1
CV501230	PS-15050	150	45	1,5	10	1
CV501231	PS-20050	200	45	1,5	10	1
CV501232	PS-25050	250	45	1,5	10	1
CV501233	PS-30055	300	55	2,0	14	1
CV501234	PS-35055	350	55	2,0	14	1
CV501235	PS-40055	400	55	2,0	14	1
CV501236	PS-50055	500	55	2,0	14	1

Петля декоративная PD

сталь с пассированной поверхностью

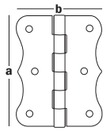

Применяется для крепления небольших оконных створок, деревянных калиток и дверей к деревянным стойкам и коробкам.

АРТИКУЛ	ОБОЗНАЧЕНИЕ	А, мм	В, мм	ТОЛЩИНА, мм	КОЛИЧЕСТВО ОТВЕРСТИЙ, шт. ∅5 мм	КОЛ-ВО В УПАК., шт.
CV501210	PD-80	80	63	1,5	6	1
CV501211	PD-100	100	105	1,5	6	1

Петля французская FP

сталь с пассированной поверхностью

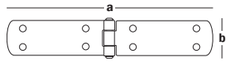

Применяется для крепления деревянных калиток и дверей к деревянным стойкам и коробкам.

АРТИКУЛ	ОБОЗНАЧЕНИЕ	А, мм	В, мм	ТОЛЩИНА, мм	КОЛИЧЕСТВО ОТВЕРСТИЙ, шт. ∅5 мм	КОЛ-ВО В УПАК., шт.
CV501318	FP-200	200	33	2	8	1
CV501319	FP-250	250	40	2	8	1
CV501320	FP-300	300	40	2	10	1

Петля треугольная PT

сталь с пассированной поверхностью

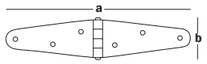

Применяется для крепления деревянных калиток и дверей к деревянным стойкам и коробкам.

АРТИКУЛ	ОБОЗНАЧЕНИЕ	А, мм	В, мм	ТОЛЩИНА, мм	КОЛИЧЕСТВО ОТВЕРСТИЙ, шт. ∅5 мм	КОЛ-ВО В УПАК., шт.
CV501237	PT-150	150	35	2	6	1
CV501238	PT-200	200	40	2	6	1
CV501239	PT-250	250	45	2	8	1

Петля воротная тавровая TPV

сталь с пассированной поверхностью

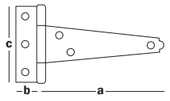

Применяется для крепления небольших деревянных ворот, калиток, дверей к стойкам.

АРТИКУЛ	ОБОЗНАЧЕНИЕ	А, мм	В, мм	С, мм	ТОЛЩ., мм	КОЛИЧЕСТВО ОТВЕРСТИЙ, шт. ∅5 мм	КОЛ-ВО В УПАК., шт.
CV501207	TPV-100	100	20	60	1,5	6	1
CV501208	TPV-125	125	20	65	1,5	6	1
CV501209	TPV-150	150	20	70	1,5	7	1

Петля воротная PV

сталь с пассированной поверхностью

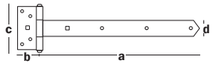

Применяется для крепления деревянных ворот, калиток, дверей различных размеров к стойкам.

АРТИКУЛ	ОБОЗНАЧ.	А, мм	В, мм	С, мм	D, мм	ТОЛЩ., мм	КОЛИЧЕСТВО ОТВЕРСТИЙ, шт. ∅5,5 мм	∅6,2 мм	∅8,2 мм	КОЛ-ВО В УПАК., шт.
CV501187	PV-200/3	200	45	90	35	2,5	6	–	2	1
CV501188	PV-250/3	250	45	90	35	2,5	6	–	2	1
CV501189	PV-300/3	300	45	90	35	3	6	–	2	1
CV501191	PV-350/3	350	45	90	35	3	7	–	2	1
CV501193	PV-400/3	400	45	90	35	3	–	6	2	1
CV501190	PV-300/4	300	60	105	40	4	6	–	2	1
CV501192	PV-400/4	400	60	105	40	4	–	7	2	1
CV501194	PV-500/4	500	60	105	40	4	–	8	2	1
CV501195	PV-600/4	600	60	105	40	4	–	9	2	1

Петля воротная декоративная PVD

сталь с пассированной поверхностью

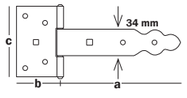

Применяется для крепления небольших деревянных ворот, калиток, дверей к стойкам.

АРТИКУЛ	ОБОЗНАЧЕНИЕ	А, мм	В, мм	С, мм	ТОЛЩИНА, мм	КОЛИЧЕСТВО ОТВЕРСТИЙ, шт. ∅6 мм	∅7 мм	КОЛ-ВО В УПАК., шт.
CV501196	PVD-150	150	60	90	2	6	2	1
CV501197	PVD-250	250	60	90	2	6	2	1
CV501198	PVD-350	350	60	90	2	6	2	1

Петля воротная накладная SPV

сталь с пассированной поверхностью



Применяется для крепления деревянных ворот, калиток, дверей различных размеров к стойкам.

АРТИКУЛ	ОБОЗНАЧЕНИЕ	А, мм	В, мм	С, мм	ТОЛЩИНА, мм	КОЛИЧЕСТВО ОТВЕРСТИЙ, шт. ∅6 мм	∅8 мм	КОЛ-ВО В УПАК., шт.
CV501199	SPV-200/3	205	85	50	2,5	5	2	1
CV501200	SPV-250/3	255	85	50	2,5	5	2	1
CV501202	SPV-300/3	300	85	50	2,5	5	2	1
CV501203	SPV-400/3	405	85	50	2,5	6	2	1
CV501201	SPV-300/4	300	100	65	4	5	2	1
CV501204	SPV-400/4	400	100	65	4	6	2	1
CV501205	SPV-500/4	500	100	65	4	6	2	1
CV501206	SPV-600/4	600	130	75	4	6	2	1

Петля ленточная для ворот с фиксацией PLDF

сталь с пассированной поверхностью

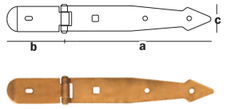

Применяется для крепления на деревянных воротах, калитках, дверях различных размеров для последующей фиксации к стойкам или другим неподвижным элементам конструкции.

АРТИКУЛ	ОБОЗНАЧЕНИЕ	А, мм	В, мм	С, мм	ТОЛЩИНА, мм	КОЛИЧЕСТВО ОТВЕРСТИЙ, шт. ∅6 мм	∅8 мм	КОЛ-ВО В УПАК., шт.
CV501221	PLDVF-200	200	80	35	2	2	1	1
CV501222	PLDVF-250	250	80	35	2	2	1	1
CV501223	PLDVF-300	300	80	35	2	3	1	1

Петля с фиксацией PF

сталь с пассированной поверхностью



Применяется для крепления на деревянных воротах, калитках, дверях различных размеров для последующей фиксации к стойкам или другим неподвижным элементам конструкции.

АРТИКУЛ	ОБОЗНАЧЕНИЕ	А, мм	В, мм	С, мм	ТОЛЩ., мм	КОЛИЧЕСТВО ОТВЕРСТИЙ, шт. ∅6.3 мм	КОЛ-ВО В УПАК., шт.
CV501224	PF-200	200	125	35	3	3	1

Петля угловая PUL/PUP

сталь с пассированной поверхностью

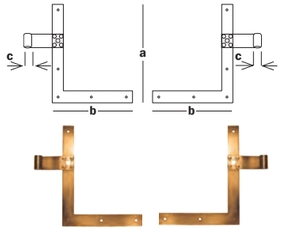

Применяется для крепления деревянных дверных или оконных элементов к дверной или оконной коробке.

АРТИКУЛ	ОБОЗНАЧЕНИЕ	А, мм	В, мм	С, мм	ТОЛЩ., мм	КОЛИЧЕСТВО ОТВЕРСТИЙ, шт. ∅5 мм	∅10 мм	КОЛ-ВО В УПАК., шт.
CV501240	PUL-250/13 (левая)	250	200	15	3,5	5	1	1
CV501241	PUP-250/13 (правая)	250	200	15	3,5	5	1	1

Петля RZ тип *T*

сталь с пассированной поверхностью

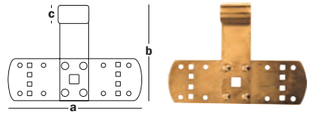

Применяется для крепления деревянных калиток, дверей и окон к деревянным стойкам и коробкам.

АРТИКУЛ	ОБОЗНАЧЕНИЕ	А, мм	В, мм	С, мм	ТОЛЩ., мм	КОЛИЧЕСТВО ОТВЕРСТИЙ, шт. ∅5 мм	∅5.3 мм	КОЛ-ВО В УПАК., шт.
CV501275	RZ-160/13	160	100	15	3,5	8	1	1

Петля RPZ тип *T*

сталь с пассированной поверхностью

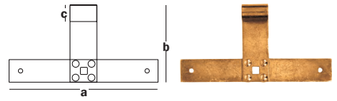

Применяется для крепления деревянных калиток, дверей и окон к деревянным стойкам и коробкам.

АРТИКУЛ	ОБОЗНАЧЕНИЕ	А, мм	В, мм	С, мм	ТОЛЩ., мм	КОЛИЧЕСТВО ОТВЕРСТИЙ, шт. ∅5 мм	∅5.3 мм	КОЛ-ВО В УПАК., шт.
CV501274	RPZ-200/13	200	90	15	3	2	1	1

Петля ленточная PL

сталь с пассированной поверхностью

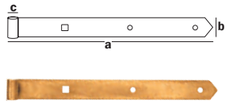

Применяется для крепления деревянных ворот, калиток и массивных дверей к стойкам или бетонному основанию.

АРТИКУЛ	ОБОЗНАЧЕНИЕ	А, мм	В, мм	С, мм	ТОЛЩИНА, мм	КОЛИЧЕСТВО ОТВЕРСТИЙ, шт. ∅7 мм	∅8 мм	КОЛ-ВО В УПАК., шт.
CV501212	PL-300/10	300	30	12	3	2	1	1
CV501213	PL-300/13	300	40	15	5	2	1	1
CV501214	PL-400/10	400	30	12	3	3	1	1
CV501215	PL-400/13	400	40	15	5	3	1	1
CV501216	PL-500/13	500	40	15	5	3	1	1
CV501217	PL-500/16	500	45	18	6	3	1	1
CV501218	PL-600/13	600	40	15	5	3	1	1
CV501219	PL-600/16	600	45	18	6	3	1	1
CV501220	PL-800/16	800	45	18	6	4	1	1

Ответная часть петли OCP

сталь с пассированной поверхностью

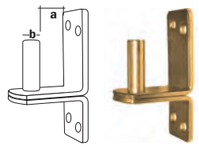

Используется совместно с **петлями ленточными типа PL, RPZ, RZ, PUL** для крепления деревянных ворот, калиток и массивных дверей к деревянным стойкам.

АРТИКУЛ	ОБОЗНАЧЕНИЕ	А, мм	В, мм	КОЛИЧЕСТВО ОТВЕРСТИЙ, шт. ∅6 мм	∅6,5 мм	∅7 мм	КОЛ-ВО В УПАК., шт.
CV501172	OCP-10/15	11	10	4	–	–	1
CV501173	OCP-10/32	25	10	4	–	–	1
CV501174	OCP-13/19	11	13	–	4	–	1
CV501175	OCP-13/32	25	13	–	4	–	1
CV501176	OCP-16/22	11	16	–	–	4	1
CV501177	OCP-16/34	25	16	–	–	4	1

Ответная часть петли для фиксации в бетоне OCPD

сталь с пассированной поверхностью

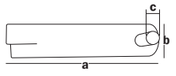

Используется совместно с **петлями ленточными типа PL, RPZ, RZ, PUL** для крепления деревянных ворот, калиток и массивных дверей к деревянным стойкам.

АРТИКУЛ	ОБОЗНАЧЕНИЕ	А, мм	В, мм	С, мм	КОЛ-ВО В УПАК., шт.
CV501178	OCPD-160/13	160	35	13	1
CV501179	OCPD-200/16	200	40	16	1

Петля точеная с шариком TPS

высококачественная сталь

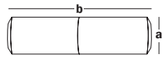


Применяется для крепления металлических ворот, калиток и дверей к металлическим стойкам и коробкам.
Крепятся с помощью сварки.

АРТИКУЛ	ОБОЗНАЧЕНИЕ	А, мм	В, мм	КОЛ-ВО В УПАК., шт.
CV501290	TPS-16	16	60	1
CV501291	TPS-18	18	80	1
CV501292	TPS-20	20	80	1
CV501293	TPS-22	22	90	1
CV501294	TPS-25	25	100	1
CV501295	TPS-27	27	110	1
CV501296	TPS-30	30	110	1
CV501297	TPS-35	35	130	1

Проушина для навесного замка прямая PZP

оцинкованная сталь

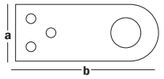

Применяется в качестве специальных запорных петель для навесных и амбарных замков. Крепятся на дверное полотно и дверную коробку.

АРТИКУЛ	ОБОЗНАЧЕНИЕ	A, мм	B, мм	ТОЛЩИНА, мм	КОЛ-ВО В УПАК., шт.
V020244	PZP-70	30	70	2,0	1
V020400	PZP-70	30	70	2,0	200
V020245	PZP-90	30	90	2,5	1
V020401	PZP-90	30	90	2,5	200

Проушина для навесного замка угловая PZU

оцинкованная сталь



Применяется в качестве специальных запорных петель для навесных и амбарных замков. Крепятся на дверное полотно и дверную коробку.

АРТИКУЛ	ОБОЗНАЧЕНИЕ	A, мм	B, мм	C, мм	ТОЛЩИНА, мм	КОЛ-ВО В УПАК., шт.
V020246	PZU-70	30	25	45	2,0	1
V020402	PZU-70	30	25	45	2,0	200
V020254	PZU-90	30	50	44	2,5	1
V020428	PZU-90	30	50	44	2,5	200

Задвижка с плоской щеколдой ZPC

сталь с пассированной поверхностью

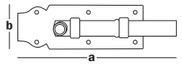

Применяется для фиксации деревянных ворот, калиток, дверей различных размеров к стойкам или другим неподвижным элементам конструкции.

АРТИКУЛ	ОБОЗНАЧЕНИЕ	A, мм	B, мм	ТОЛЩИНА РИГЕЛЯ, мм	КОЛИЧЕСТВО ОТВЕРСТИЙ, шт. ∅3 мм	∅4,5 мм	КОЛ-ВО В УПАК., шт.
CV501040	ZPC-60	60	26	3	6	–	1
CV501041	ZPC-80	80	30	3	8	–	1
CV501042	ZPC-100	100	30	3	8	–	1
CV501043	ZPC-120	120	45	5	–	8	1
CV501044	ZPC-140	140	55	5	–	8	1
CV501045	ZPC-160	160	55	5	–	8	1

Задвижка с плоской щеколдой и с фиксацией ZFPC

сталь с пассированной поверхностью

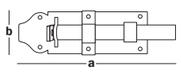

Применяется для фиксации деревянных ворот, калиток, дверей различных размеров к стойкам или другим неподвижным элементам конструкции.

АРТИКУЛ	ОБОЗНАЧЕНИЕ	A, мм	B, мм	ТОЛЩИНА РИГЕЛЯ, мм	КОЛИЧЕСТВО ОТВЕРСТИЙ, шт. ∅5 мм	КОЛ-ВО В УПАК., шт.
CV501047	ZFPC-100	100	45	5	8	1
CV501048	ZFPC-120	120	45	5	8	1
CV501049	ZFPC-140	140	55	5	8	1
CV501050	ZFPC-160	160	60	5	8	1
CV501051	ZFPC-180	180	60	5	8	1

Задвижка с загнутой щеколдой ZZC

сталь с пассированной поверхностью

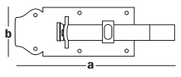

Применяется для фиксации деревянных ворот, калиток, дверей различных размеров к стойкам или другим неподвижным элементам конструкции.

АРТИКУЛ	ОБОЗНАЧЕНИЕ	A, мм	B, мм	ТОЛЩИНА РИГЕЛЯ, мм	КОЛИЧЕСТВО ОТВЕРСТИЙ, шт. ∅4,5 мм	КОЛ-ВО В УПАК., шт.
CV501031	ZZC-120	120	45	5	8	1
CV501032	ZZC-140	140	50	5	8	1
CV501033	ZZC-160	160	55	5	8	1
CV501034	ZZC-180	180	65	5	8	1

Задвижка роликовая RZ

сталь с пассированной поверхностью

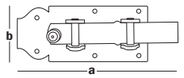

Применяется для фиксации деревянных ворот, калиток, дверей различных размеров к стойкам или другим неподвижным элементам конструкции.

АРТИКУЛ	ОБОЗНАЧЕНИЕ	A, мм	B, мм	ТОЛЩИНА РИГЕЛЯ, мм	КОЛИЧЕСТВО ОТВЕРСТИЙ, шт. ∅4,5 мм	КОЛ-ВО В УПАК., шт.
CV501276	RZ-15570	160	70	7	10	1

Задвижка с круглым ригелем ZKR

сталь с пассированной поверхностью

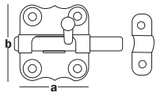

Применяется для фиксации деревянных ворот, калиток, дверей различных размеров к стойкам или другим неподвижным элементам конструкции.

АРТИКУЛ	ОБОЗНАЧЕНИЕ	A, мм	B, мм	КОЛИЧЕСТВО ОТВЕРСТИЙ, шт. ∅4 мм	∅5 мм	□5 мм	КОЛ-ВО В УПАК., шт.
CV501035	ZKR-33	33	37	6	–	–	1
CV501036	ZKR-75	75	28	6	–	–	1
CV501037	ZKR-100	100	66	–	6	2	1
CV501038	ZKR-120	120	68	–	6	2	1

Задвижка с круглым ригелем узкая DZKR

сталь с пассированной поверхностью

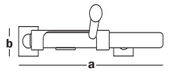

Применяется для фиксации деревянных ворот, калиток, дверей различных размеров к стойкам или другим неподвижным элементам конструкции.

АРТИКУЛ	ОБОЗНАЧЕНИЕ	A, мм	B, мм	КОЛ-ВО В УПАК., шт.
CV501039	DZKR-70	70	10	1

Задвижка воротная пружинная Z

сталь с пассированной поверхностью

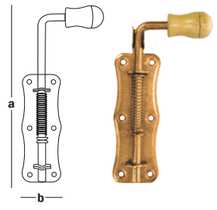

Применяется для запирания и фиксации дверей и калиток.

АРТИКУЛ	ОБОЗНАЧЕНИЕ	A, мм	B, мм	КОЛИЧЕСТВО ОТВЕРСТИЙ, шт. ∅5 мм	∅5,5 мм	КОЛ-ВО В УПАК., шт.
CV501026	Z-130	130	53	6	2	1
CV501027	Z-170	170	53	6	2	1
CV501028	Z-260	260	53	6	2	1
CV501029	Z-420	420	53	6	2	1

Задвижка усиленная ZT

сталь с пассированной поверхностью

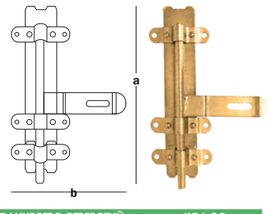

Применяется для для запирания и фиксации ворот и массивных калиток.

АРТИКУЛ	ОБОЗНАЧЕНИЕ	A, мм	B, мм	КОЛИЧЕСТВО ОТВЕРСТИЙ, шт. ∅8,5 мм	КОЛ-ВО В УПАК., шт.
CV501046	ZT-275	275	210	10	1

КРЕПЕЖ. Скобяные изделия

Задвижка сундучная с фиксацией ZDKF

сталь с пассированной поверхностью

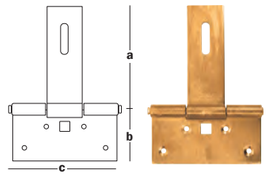

Применяется в промышленном производстве и домашнем хозяйстве.

АРТИКУЛ	ОБОЗНАЧЕНИЕ	A, мм	B, мм	C, мм	ТОЛЩИНА, мм	КОЛИЧЕСТВО ОТВЕРСТИЙ, шт. ∅4 мм	□9 мм	КОЛ-ВО В УПАК., шт.
CV501030	ZDKF-100	100	50	100	3	4	1	1

Задвижка огородная OZ

сталь с пассированной поверхностью

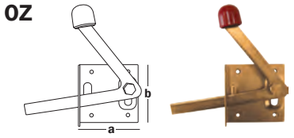

Применяется для запирания и фиксации дверей и калиток.

АРТИКУЛ	ОБОЗНАЧЕНИЕ	A, мм	B, мм	ТОЛЩИНА, мм	КОЛИЧЕСТВО ОТВЕРСТИЙ, шт. ∅4,5 мм	КОЛ-ВО В УПАК., шт.
CV501131	OZ-80	80	60	4	6	1

Задвижка воротная ZDV

сталь с пассированной поверхностью

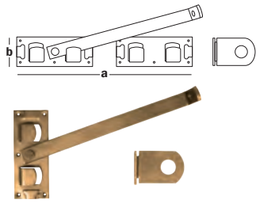

Применяется для запирания и фиксации ворот и массивных калиток.

АРТИКУЛ	ОБОЗНАЧЕНИЕ	A, мм	B, мм	ТОЛЩИНА, мм	КОЛИЧЕСТВО ОТВЕРСТИЙ, шт. ∅3,7 мм	КОЛ-ВО В УПАК., шт.
CV501054	ZDV-415	415	70	8	12	1

Ручка универсальная RU

сталь с пассированной поверхностью

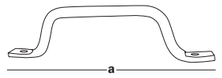

Применяется в промышленном производстве и домашнем хозяйстве.

АРТИКУЛ	ОБОЗНАЧЕНИЕ	A, мм	ТОЛЩИНА, мм	КОЛИЧЕСТВО ОТВЕРСТИЙ, шт. ∅3,7 мм	КОЛ-ВО В УПАК., шт.
CV501280	RU-160	160	8	2	1

Зажим для ставен ZDS

сталь с пассированной поверхностью

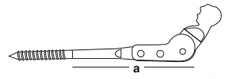

Применяется в промышленном производстве и домашнем хозяйстве.

АРТИКУЛ	ОБОЗНАЧЕНИЕ	A, мм	КОЛ-ВО В УПАК., шт.
CV501052	ZDS-60	75	1
CV501053	ZDS-95	125	1

Защелка сундучная ZS

с ответной частью; сталь с пассированной поверхностью

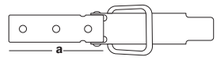

Применяется в промышленном производстве и домашнем хозяйстве.

АРТИКУЛ	ОБОЗНАЧЕНИЕ	A, мм	B, мм	КОЛИЧЕСТВО ОТВЕРСТИЙ, шт. ∅4.5 мм	∅5 мм	КОЛ-ВО В УПАК., шт.
CV501055	ZS-70	70	3	3	6	1

Ручка сундучная RS

сталь с пассированной поверхностью

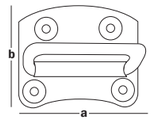

Применяется в промышленном производстве и домашнем хозяйстве.

АРТИКУЛ	ОБОЗНАЧЕНИЕ	A, мм	B, мм	КОЛИЧЕСТВО ОТВЕРСТИЙ, шт. ∅4,5 мм	∅5 мм	КОЛ-ВО В УПАК., шт.
CV501277	RS-80	90	75	4	-	1
CV501278	RS-105	105	80	-	4	1
CV501279	RS-120	115	85	4	-	1

Наугольник N

сталь с пассированной поверхностью

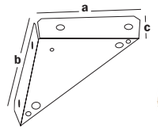

Применяется для скрепления стык деревянной конструкции.

АРТИКУЛ	ОБОЗНАЧЕНИЕ	A, мм	B, мм	C, мм	ТОЛЩ., мм	КОЛИЧЕСТВО ОТВЕРСТИЙ, шт. ∅4,3мм	∅7 мм	КОЛ-ВО В УПАК., шт.
CV501128	N-50	50	50	16	1,2	3	6	1
CV501129	N-75	75	75	20	1,8	3	6	1
CV501130	N-100	100	100	28	2,4	3	6	1

Крючок ввертный KV

сталь с пассированной поверхностью

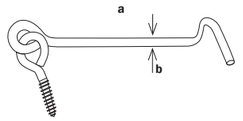

Применяется для фиксации деревянных калиток, дверей небольших размеров к стойкам или другим неподвижным элементам конструкции.

АРТИКУЛ	ОБОЗНАЧЕНИЕ	A, мм	B, мм	КОЛ-ВО В УПАК., шт.
CV501123	KV-60	60	3,5	1
CV501124	KV-80	80	3,9	1
CV501125	KV-100	100	4,5	1
CV501126	KV-120	120	4,9	1

Упор для ворот UDV

сталь с пассированной поверхностью

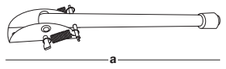

Применяется для фиксации ворот и массивных калиток в открытом состоянии.

АРТИКУЛ	ОБОЗНАЧЕНИЕ	A, мм	КОЛИЧЕСТВО ОТВЕРСТИЙ, шт. ∅5 мм	КОЛ-ВО В УПАК., шт.
CV501310	UDV-260	260	2	1
CV501311	UDV-360	360	2	1

Ушко для навесных замков UNZ

сталь с пассированной поверхностью

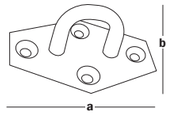

Применяется в промышленном производстве и домашнем хозяйстве.

АРТИКУЛ	ОБОЗНАЧЕНИЕ	A, мм	B, мм	ТОЛЩИНА, мм	КОЛИЧЕСТВО ОТВЕРСТИЙ, шт. ∅4 мм	КОЛ-ВО В УПАК., шт.
CV501317	UNZ-60	60	40	6	4	1

КРЮКИ И КРОНШТЕЙНЫ

Крюки — крепежные изделия для хранения ручного инструмента, проводов, удлинителей, спортивного инвентаря. Крюки изготавливаются из стали или алюминия. Стальные части окрашены износостойким порошковым покрытием. Все крюки имеют резиновый наконечник, для защиты хранящихся на них предметов. Идеально подходят для организации системы хранения в гараже, на приусадебном участке, в частном доме. Особое внимание заслуживают крюки для хранения велосипедов. При помощи этих крюков-креплений можно компактно и эстетично хранить велосипед не только в гараже или частном доме, но и в городской квартире, на балконе, в кладовой, прихожей.

Кронштейны — крепежные изделия в виде декоративного уголка для укрепления подоконников, а также для построения полок из ДСП, МДФ или дерева различной толщины в помещениях с различным предназначением. Часто кронштейны несут не только конструктивную нагрузку, но и являются декоративными элементами.

Изготавливаются кронштейны из стали с порошковым покрытием. Крепятся к стене универсальными саморезами с дюбелями, либо дюбель-гвоздями различного диаметра.

Крюк стальной одиночный
порошковое покрытие

Применяется для хранения ручного инструмента, проводов, удлинителей и т.д.

АРТИКУЛ	РАЗМЕР, мм	A, мм	B, мм	КОЛ-ВО ОТВЕРСТИЙ ⌀5 мм
CV501814	175×70	175	70	2
CV501815	345×190	345	190	3

Крюк стальной двойной
порошковое покрытие

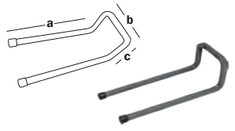

Применяется для хранения ручного инструмента, проводов, удлинителей и т.д.

АРТИКУЛ	РАЗМЕР, мм	A, мм	B, мм	C, мм	КОЛ-ВО ОТВЕРСТИЙ ⌀5 мм
CV501813	205×95×75	205	95	75	2

Крюк стальной одиночный тип *U*
порошковое покрытие

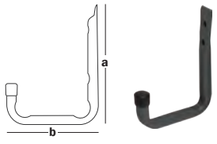

Применяется для хранения ручного инструмента, проводов, удлинителей и т.д.

АРТИКУЛ	РАЗМЕР, мм	A, мм	B, мм	КОЛ-ВО ОТВЕРСТИЙ ⌀5 мм
CV501807	120×80	120	80	2
CV501808	150×110	150	110	2
CV501809	213×150	213	150	2
CV501810	300×250	300	250	2

Крюк стальной двойной тип *U*
порошковое покрытие

Применяется для хранения ручного инструмента, проводов, удлинителей и т.д.

АРТИКУЛ	РАЗМЕР, мм	A, мм	B, мм	C, мм	КОЛ-ВО ОТВЕРСТИЙ ⌀5 мм
CV501801	120×73×90	120	73	90	2
CV501802	120×172×90	120	172	90	2
CV501803	120×250×90	120	250	90	2
CV501804	120×320×90	120	320	90	2

Крюк алюминиевый одиночный для полок тип *U*

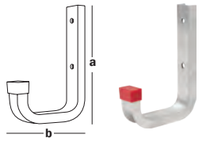

Применяется для хранения ручного инструмента, проводов, удлинителей

АРТИКУЛ	РАЗМЕР, мм	A, мм	B, мм	КОЛ-ВО ОТВЕРСТИЙ ⌀5 мм
CV501818	120×80	120	80	2
CV501819	155×140	155	140	3
CV501820	200×190	200	190	4

Крюк стальной универсальный
порошковое покрытие

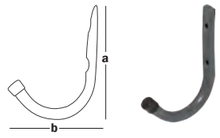

Применяется для хранения ручного инструмента, проводов, удлинителей и т.д.

АРТИКУЛ	РАЗМЕР, мм	A, мм	B, мм	КОЛ-ВО ОТВЕРСТИЙ ⌀5 мм
CV501806	150×115	150	115	2

Крюк стальной универсальный двойной
порошковое покрытие

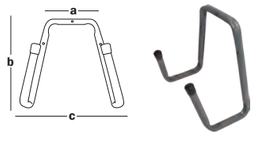

Применяется для хранения ручного инструмента, проводов, удлинителей и т.д.

АРТИКУЛ	РАЗМЕР, мм	A, мм	B, мм	C, мм	КОЛ-ВО ОТВЕРСТИЙ ⌀5 мм
CV501800	150×245×250	150	245	250	3

Кронштейн алюминиевый универсальный для полок

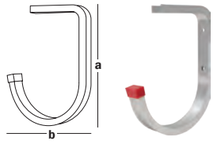

Применяется для хранения ручного инструмента, проводов, удлинителей; для построения полок.

АРТИКУЛ	РАЗМЕР, мм	A, мм	B, мм	КОЛ-ВО ОТВЕРСТИЙ ⌀5 мм
CV501821	170×88	170	88	4

Кронштейн стальной для полок
порошковое покрытие

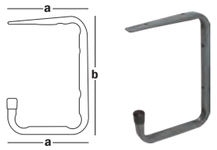

Применяется для хранения ручного инструмента, проводов, удлинителей; для построения полок.

АРТИКУЛ	РАЗМЕР, мм	A, мм	B, мм	C, мм	КОЛ-ВО ОТВЕРСТИЙ ⌀5 мм
CV501811	160×235×160	160	235	160	4

Кронштейн алюминиевый для полок

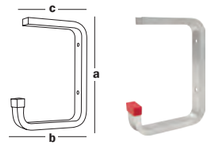

Применяется для хранения ручного инструмента, проводов, удлинителей; для построения полок.

АРТИКУЛ	РАЗМЕР, мм	A, мм	B, мм	C, мм	КОЛ-ВО ОТВЕРСТИЙ ⌀5 мм
CV501817	160×115×100	160	115	100	4
CV501816	220×170×165	220	170	165	4

Кронштейн стальной двойной для полок
порошковое покрытие

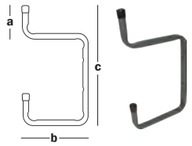

Применяется для хранения ручного инструмента, проводов, удлинителей; для построения полок.

АРТИКУЛ	РАЗМЕР, мм	A, мм	B, мм	C, мм	КОЛ-ВО ОТВЕРСТИЙ ⌀5 мм
CV501812	90×195×270	90	195	270	2

Крюк стальной для велосипеда
порошковое покрытие

Применяется для хранения на стене велосипеда

АРТИКУЛ	РАЗМЕР, мм	A, мм	B, мм	C, мм	КОЛ-ВО ОТВЕРСТИЙ ⌀5 мм
CV501805	150/80/110	150	80	110	2

Держатель стальной для тачки
порошковое покрытие

Применяется для хранения тачки в вертикальном положении на стене.

АРТИКУЛ	РАЗМЕР, мм	A, мм	B, мм	C, мм	КОЛ-ВО ОТВЕРСТИЙ ⌀5 мм
CV501799	300/160×390	300	160	390	2

Держатель стальной для инвентаря
порошковое покрытие

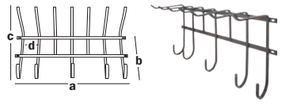

Применяется для хранения ручного инструмента (садово-огородного инвентаря, малярного, режущего инструмента), проводов, удлинителей и т.д.

АРТИКУЛ	РАЗМЕР, мм	A, мм	B, мм	C, мм	D, мм	КОЛ-ВО ОТВЕРСТИЙ ⌀6,5 мм
CV501798	600×200×300/90	600	200	300	90	4

Кронштейн стальной малый
порошковое покрытие

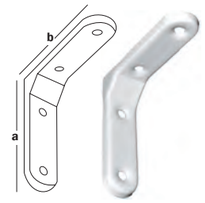

Применяется для монтажа полок в помещениях с различным предназначением, а также для «усиления» подоконников.

АРТИКУЛ	РАЗМЕР	A, мм	B, мм	КОЛИЧЕСТВО ОТВЕРСТИЙ ⌀5 мм	ЦВЕТ
CV501901	30×30	30	30	2	белый
CV501902	50×50	50	50	4	белый
CV501903	75×75	75	75	4	белый
CV501904	100×100	100	100	4	белый
CV501905	30×30	30	30	2	серебро
CV501906	50×50	50	50	4	серебро
CV501907	75×75	75	75	4	серебро
CV501908	100×100	100	100	4	серебро

Кронштейн стальной в пластиковом корпусе
порошковое покрытие

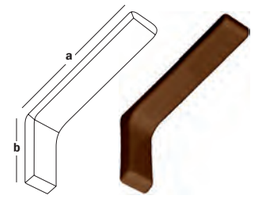

Применяется для монтажа полок в помещениях с различным предназначением.

АРТИКУЛ	РАЗМЕР	A, мм	B, мм	КОЛИЧЕСТВО ОТВЕРСТИЙ ⌀4 мм	⌀5 мм	ЦВЕТ
CV501933	115×80	115	80	4	–	белый
CV501936	180×115	180	115	–	4	белый
CV501939	240×145	240	145	–	4	белый
CV501934	115×80	115	80	4	–	коричневый
CV501937	180×115	180	115	–	4	коричневый
CV501940	240×145	240	145	–	4	коричневый
CV501935	115×80	115	80	4	–	серый
CV501938	180×115	180	115	–	4	серый
CV501941	240×145	240	145	–	4	серый

Кронштейн стальной с ребром жесткости
порошковое покрытие



Применяется для монтажа полок в помещениях с различным предназначением, а также для «усиления» подоконников.

АРТИКУЛ	РАЗМЕР	A, мм	B, мм	КОЛИЧЕСТВО ОТВЕРСТИЙ ⌀4 мм	⌀5 мм	ЦВЕТ
CV501856	75×100	100	75	6	–	белый
CV501857	100×125	125	100	6	–	белый
CV501858	125×150	150	125	–	6	белый
CV501859	150×200	200	150	–	6	белый
CV501860	200×250	250	200	–	6	белый
CV501861	250×300	300	250	–	6	белый
CV501862	300×350	350	300	–	6	белый
CV501863	350×400	400	350	–	6	белый
CV501864	400×450	450	400	–	6	белый
CV501883	75×100	100	75	6	–	коричневый
CV501884	100×125	125	100	6	–	коричневый
CV501885	125×150	150	125	–	6	коричневый
CV501886	150×200	200	150	–	6	коричневый
CV501887	200×250	250	200	–	6	коричневый
CV501888	250×300	300	250	–	6	коричневый
CV501889	300×350	350	300	–	6	коричневый
CV501890	350×400	400	350	–	6	коричневый
CV501891	400×450	450	400	–	6	коричневый
CV501874	75×100	100	75	6	–	серебро
CV501875	100×125	125	100	6	–	серебро
CV501876	125×150	150	125	–	6	серебро
CV501877	150×200	200	150	–	6	серебро
CV501878	200×250	250	200	–	6	серебро
CV501879	250×300	300	250	–	6	серебро
CV501880	300×350	350	300	–	6	серебро
CV501881	350×400	400	350	–	6	серебро
CV501882	400×450	450	400	–	6	серебро
CV501865	75×100	100	75	6	–	черный
CV501866	100×125	125	100	6	–	черный
CV501867	125×150	150	125	–	6	черный
CV501868	150×200	200	150	–	6	черный
CV501869	200×250	250	200	–	6	черный
CV501870	250×300	300	250	–	6	черный
CV501871	300×350	350	300	–	6	черный
CV501872	350×400	400	350	–	6	черный
CV501873	400×450	450	400	–	6	черный

Кронштейн стальной с широким ребром жесткости

порошковое покрытие

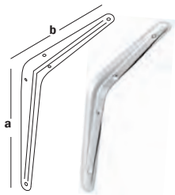

Применяется для монтажа полок в помещениях с различным предназначением, а также для «усиления» подоконников.

АРТИКУЛ	РАЗМЕР	А, мм	В, мм	КОЛИЧЕСТВО ОТВЕРСТИЙ ∅4 мм	ЦВЕТ
CV501898	150×150	150	150	4	белый
CV501899	200×200	200	200	4	белый
CV501900	250×250	250	250	4	белый

Кронштейн стальной с двойным ребром жесткости

порошковое покрытие

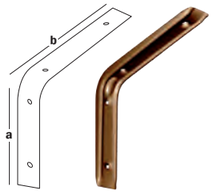

Применяется для монтажа полок в помещениях с различным предназначением.

АРТИКУЛ	РАЗМЕР	А, мм	В, мм	КОЛИЧЕСТВО ОТВЕРСТИЙ ∅5 мм	∅6 мм	ЦВЕТ
CV501845	125×150	125	150	4	–	белый
CV501848	150×200	150	200	5	–	белый
CV501851	200×250	200	250	–	5	белый
CV501854	250×300	250	300	–	5	белый
CV501844	125×150	125	150	4	–	коричневый
CV501847	150×200	150	200	5	–	коричневый
CV501850	200×250	200	250	–	5	коричневый
CV501853	250×300	250	300	–	5	коричневый
CV501846	125×150	125	150	4	–	черный
CV501849	150×200	150	200	5	–	черный
CV501852	200×250	200	250	–	5	черный
CV501855	250×300	250	300	–	5	черный

Кронштейн стальной усиленный

порошковое покрытие

Применяется для монтажа полок в помещениях с различным предназначением, а также для «усиления» подоконников.

АРТИКУЛ	РАЗМЕР	А, мм	В, мм	КОЛИЧЕСТВО ОТВЕРСТИЙ ∅6,5 мм	∅8 мм	ЦВЕТ
CV501893	200×300	300	200	3	3	белый
CV501895	250×400	400	250	3	3	белый
CV501897	330×500	500	330	3	3	белый
CV501892	200×300	300	200	3	3	серебро
CV501894	250×400	400	250	3	3	серебро
CV501896	330×500	500	330	3	3	серебро

Кронштейн стальной декоративный

порошковое покрытие

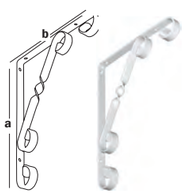

Применяется для монтажа полок в помещениях с различным предназначением.

АРТИКУЛ	РАЗМЕР	А, мм	В, мм	КОЛИЧЕСТВО ОТВЕРСТИЙ ∅5 мм	ЦВЕТ
CV501823	100×100	100	100	4	белый
CV501826	110×140	140	110	4	белый
CV501829	150×150	150	150	4	белый
CV501835	180×230	230	180	4	белый
CV501832	200×200	200	200	4	белый
CV501838	250×250	250	250	4	белый
CV501841	280×330	330	280	4	белый
CV501825	100×100	100	100	4	коричневый
CV501828	110×140	140	110	4	коричневый
CV501831	150×150	150	150	4	коричневый
CV501837	180×230	230	180	4	коричневый
CV501834	200×200	200	200	4	коричневый
CV501840	250×250	250	250	4	коричневый
CV501843	280×330	330	280	4	коричневый
CV501824	100×100	100	100	4	черный
CV501827	110×140	140	110	4	черный
CV501830	150×150	150	150	4	черный
CV501836	180×230	230	180	4	черный
CV501833	200×200	200	200	4	черный
CV501839	250×250	250	250	4	черный
CV501842	280×330	330	280	4	черный